


Municipio de Tecomán, Colima



Cuenta Pública

Noviembre 2021



Municipio de Tecomán, Colima

CONTENIDO

Información Contable ●

- Estado de Actividades
- Estado de Situación Financiera
- Estado de Variación de la Hacienda Pública
- Estado de Cambios en la Situación Financiera
- Estado de Flujos de Efectivo
- Informe Sobre Pasivos Contingentes
- Notas a los Estados Financieros
- Conciliación entre los Ingresos Presupuestarios y los Ingresos Contables
- Conciliación entre los Egresos Presupuestarios y los Gastos Contables
- Estado Analítico del Activo
- Estado Analítico de la Deuda y Otros Pasivos
- Cuenta Económica

Información Presupuestaria ●

Estado Analítico de Ingresos

- Rubro de Ingreso
- Fuente de Financiamiento

Estado Analítico del Presupuesto de Egresos

- Clasificación por Objeto del Gasto
- Clasificación por Tipo de Gasto
- Clasificación Administrativa
- Clasificación Funcional
- Clasificación por Fuente de Financiamiento
- Ubicación Geográfica

Información de Deuda ●

- Endeudamiento Neto
- Intereses de la Deuda

Información Programática ●

- Gasto por Categoría Programática
- Programas y Proyectos

Indicadores de Postura Fiscal ●

Anexos ●

- Balanza de Comprobación

- **Información Contable**





MUNICIPIO DE TECOMAN, COL.
Sistema Integral de Contabilidad Gubernamental
ESTADO DE ACTIVIDADES
DEL 1 DE ENERO AL 30 DE NOVIEMBRE DE 2021
(Cifras en Pesos)

Concepto	2021	2020
INGRESOS Y OTROS BENEFICIOS		
INGRESOS DE GESTIÓN	99,144,448.05	87,200,625.21
<i>IMPUESTOS</i>	54,045,440.97	44,937,220.20
<i>CUOTAS Y APORTACIONES DE SEGURIDAD SOCIAL</i>	0.00	0.00
<i>CONTRIBUCIONES DE MEJORAS</i>	0.00	0.00
<i>DERECHOS</i>	37,177,883.35	34,530,461.86
<i>PRODUCTOS</i>	4,798,766.91	4,019,863.66
<i>APROVECHAMIENTOS</i>	3,122,356.82	3,713,079.49
<i>INGRESOS POR VENTA DE BIENES Y PRESTACIÓN DE SERVICIOS</i>	0.00	0.00
PARTICIPACIONES, APORTACIONES, CONVENIOS, INCENTIVOS DERIVADOS DE LA COLABORACIÓN FISCAL, FONDOS DISTINTOS DE APORTACIONES, TRANSFERENCIAS, ASIGNACIONES, SUBSIDIOS Y SUBVENCIONES, Y PENSIONES Y JUBILACIONES	339,289,994.45	374,440,509.61
<i>PARTICIPACIONES, APORTACIONES, CONVENIOS, INCENTIVOS DERIVADOS DE LA COLABORACIÓN FISCAL Y FONDOS DISTINTOS DE APORTACIONES</i>	339,289,994.45	374,440,509.61
<i>TRANSFERENCIAS, ASIGNACIONES, SUBSIDIOS Y SUBVENCIONES, Y PENSIONES Y JUBILACIONES</i>	0.00	0.00
OTROS INGRESOS Y BENEFICIOS	0.00	0.00
<i>INGRESOS FINANCIEROS</i>	0.00	0.00
<i>INCREMENTO POR VARIACIÓN DE INVENTARIOS</i>	0.00	0.00
<i>DISMINUCIÓN DEL EXCESO DE ESTIMACIONES POR PÉRDIDA O DETERIORO U OBSOLESCENCIA</i>	0.00	0.00
<i>DISMINUCIÓN DEL EXCESO DE PROVISIONES</i>	0.00	0.00
<i>OTROS INGRESOS Y BENEFICIOS VARIOS</i>	0.00	0.00
TOTAL DE INGRESOS Y OTROS BENEFICIOS	438,434,442.50	461,641,134.82
GASTOS Y OTRAS PÉRDIDAS		
GASTOS DE FUNCIONAMIENTO	235,202,980.74	230,040,227.81
<i>SERVICIOS PERSONALES</i>	190,670,781.41	177,270,938.08
<i>MATERIALES Y SUMINISTROS</i>	12,252,255.01	17,002,527.66
<i>SERVICIOS GENERALES</i>	32,279,944.32	35,766,762.07
TRANSFERENCIAS, ASIGNACIONES, SUBSIDIOS Y OTRAS AYUDAS	71,485,646.86	72,380,566.85
<i>TRANSFERENCIAS INTERNAS Y ASIGNACIONES AL SECTOR PÚBLICO</i>	20,791,666.46	21,134,999.68
<i>TRANSFERENCIAS AL RESTO DEL SECTOR PÚBLICO</i>	0.00	0.00
<i>SUBSIDIOS Y SUBVENCIONES</i>	1,040,504.00	1,016,904.00
<i>AYUDAS SOCIALES</i>	509,121.32	857,824.01



MUNICIPIO DE TECOMAN, COL.
Sistema Integral de Contabilidad Gubernamental
ESTADO DE ACTIVIDADES
DEL 1 DE ENERO AL 30 DE NOVIEMBRE DE 2021
(Cifras en Pesos)

Concepto	2021	2020
PENSIONES Y JUBILACIONES	49,144,355.08	49,370,839.16
<i>PENSIONES Y JUBILACIONES</i>		
<i>TRANSFERENCIAS A FIDEICOMISOS, MANDATOS Y CONTRATOS ANALOGOS.</i>	0.00	0.00
<i>TRANSFERENCIAS A LA SEGURIDAD SOCIAL</i>	0.00	0.00
<i>DONATIVOS</i>	0.00	0.00
<i>TRANSFERENCIAS AL EXTERIOR</i>	0.00	0.00
PARTICIPACIONES Y APORTACIONES	270,821.00	188,023.00
<i>PARTICIPACIONES</i>	270,821.00	188,023.00
<i>APORTACIONES</i>	0.00	0.00
<i>CONVENIOS</i>	0.00	0.00
INTERESES, COMISIONES Y OTROS GASTOS DE LA DEUDA PÚBLICA	2,511,726.75	4,282,767.41
<i>INTERESES DE LA DEUDA PUBLICA</i>	2,511,726.75	4,282,767.41
<i>COMISIONES DE LA DEUDA PUBLICA</i>	0.00	0.00
<i>GASTOS DE LA DEUDA PUBLICA</i>	0.00	0.00
<i>COSTO POR CEBERTURAS</i>	0.00	0.00
<i>APOYOS FINANCIEROS</i>	0.00	0.00
OTROS GASTOS Y PÉRDIDAS EXTRAORDINARIAS	117,307.59	190,983.15
<i>ESTIMACIONES, DEPRECIACIONES, DETERIOROS, OBSOLESCENCIA Y AMORTIZACIONES</i>	0.00	0.00
<i>PROVISIONES</i>	0.00	0.00
<i>DISMINUCION DE INVENTARIOS</i>	0.00	0.00
<i>AUMENTO POR INSUFICIENCIA DE ESTIMACIONES POR PÉRDIDA O DETERIORO U OBSOLESCENCIA</i>	0.00	0.00
<i>AUMENTO POR INSUFICIENCIA DE PROVISIONES</i>	0.00	0.00
<i>OTROS GASTOS</i>	117,307.59	190,983.15
INVERSION PUBLICA	0.00	0.00
<i>INVERSION PUBLICA NO CAPITALIZABLE</i>	0.00	0.00
TOTAL DE GASTOS Y OTRAS PÉRDIDAS	309,588,482.94	307,082,568.22
RESULTADOS DEL EJERCICIO (AHORRO/DESAHORRO)	128,845,959.56	154,558,566.60



MUNICIPIO DE TECOMAN, COL.
Sistema Integral de Contabilidad Gubernamental
ESTADO DE ACTIVIDADES
DEL 1 DE ENERO AL 30 DE NOVIEMBRE DE 2021
(Cifras en Pesos)

Concepto

2021

2020

Nota: Estas firmas corresponden al ESTADO DE ACTIVIDADES



TESORERO MUNICIPAL

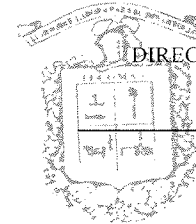
TESORERÍA MUNICIPAL
C.A.F. CARLOS A. ZAMORA GONZALEZ



PRESIDENTE MUNICIPAL

ING. ELÍAS ANTONIO LOZANO OCHOA

PRESIDENCIA



DIRECTOR DE EGRESOS Y CONTABILIDAD

C.P. ANDREA JUAREZ CRUZ


DIRECCIÓN DE EGRESOS



MUNICIPIO DE TECOMAN, COL.
Sistema Integral de Contabilidad Gubernamental
ESTADO DE SITUACION FINANCIERA
AL 30 DE NOVIEMBRE DE 2021

	2021	2020		2021	2020
ACTIVO			PASIVO		
ACTIVO CIRCULANTE			PASIVO CIRCULANTE		
<i>EFFECTIVO Y EQUIVALENTES</i>	31,626,945.92	63,480,276.31	<i>CUENTAS POR PAGAR A CORTO PLAZO</i>	140,187,269.08	134,631,658.16
<i>DERECHOS A RECIBIR EFECTIVO O EQUIVALENTES</i>	34,075,390.46	35,265,107.33	<i>DOCUMENTOS POR PAGAR A CORTO PLAZO</i>	0.00	0.00
<i>DERECHOS A RECIBIR BIENES O SERVICIOS</i>	-40,312.08	2,065,652.74	<i>PORCIÓN A CORTO PLAZO DE LA DEUDA PÚBLICA A LARGO PLAZO</i>	391,785.30	358,353.83
<i>INVENTARIOS</i>	0.00	0.00	<i>TÍTULOS Y VALORES A CORTO PLAZO</i>	0.00	0.00
<i>ALMACÉN</i>	0.00	0.00	<i>PASIVOS DIFERIDOS A CORTO PLAZO</i>	0.00	0.00
<i>ESTIMACIÓN POR PÉRDIDAS O DETERIORO DE ACTIVOS CIRCULANTES</i>	0.00	0.00	<i>FONDOS Y BIENES DE TERCEROS EN GARANTÍA Y/O ADMINISTRACIÓN A CORTO PLAZO</i>	0.00	0.00
<i>OTROS ACTIVOS CIRCULANTES</i>	0.00	0.00	<i>PROVISIONES A CORTO PLAZO</i>	20,019,060.24	20,578,070.71
TOTAL DE ACTIVOS CIRCULANTES	65,662,024.30	100,811,036.38	<i>OTROS PASIVOS A CORTO PLAZO</i>	0.00	0.00
			TOTAL DE PASIVOS CIRCULANTES	160,598,114.62	155,568,082.70
ACTIVO NO CIRCULANTE			PASIVO NO CIRCULANTE		
<i>INVERSIONES FINANCIERAS A LARGO PLAZO</i>	0.00	0.00	<i>CUENTAS POR PAGAR A LARGO PLAZO</i>	0.00	0.00
<i>DERECHOS A RECIBIR EFECTIVO O EQUIVALENTES A LARGO PLAZO</i>	0.00	0.00	<i>DOCUMENTOS POR PAGAR A LARGO PLAZO</i>	0.00	0.00
<i>BIENES INMUEBLES, INFRAESTRUCTURA Y CONSTRUCCIONES EN PROCESO</i>	647,524,492.27	541,371,078.44	<i>DEUDA PÚBLICA A LARGO PLAZO</i>	39,983,698.20	44,498,287.92
<i>BIENES MUEBLES</i>	145,762,649.52	144,180,940.40	<i>PASIVOS DIFERIDOS A LARGO PLAZO</i>	0.00	0.00
<i>ACTIVOS INTANGIBLES</i>	721,179.99	440,809.99	<i>FONDOS Y BIENES DE</i>	0.00	0.00
<i>DEPRECIACIONES</i>	0.00	0.00			


"BAJO PROTESTA DE DECIR VERDAD DECLARAMOS QUE LOS ESTADOS FINANCIEROS Y SUS NOTAS, SON RAZONABLEMENTE CORRECTOS Y SON REPOSABILIDAD DEL EMISOR"



MUNICIPIO DE TECOMAN, COL.
Sistema Integral de Contabilidad Gubernamental
ESTADO DE SITUACION FINANCIERA
AL 30 DE NOVIEMBRE DE 2021

	2021	2020		2021	2020
<i>DETERIORO Y AMORTIZACIONES ACUMULADAS DE BIENES</i>			<i>TERCEROS EN GARANTÍA Y/O ADMINISTRACIÓN A LARGO PLAZO</i>		
<i>ACTIVOS DIFERIDOS</i>	0.00	0.00	<i>PROVISIONES A LARGO PLAZO</i>	0.00	0.00
<i>ESTIMACIÓN POR PÉRDIDAS O DETERIORO DE ACTIVOS NO CIRCULANTES</i>	0.00	0.00	TOTAL DE PASIVOS NO CIRCULANTES	39,983,698.20	44,498,287.92
<i>OTROS ACTIVOS NO CIRCULANTES</i>	0.00	0.00			
TOTAL DE ACTIVOS NO CIRCULANTES	794,008,321.78	685,992,828.83	TOTAL DEL PASIVO	200,581,812.82	200,066,370.62
TOTAL DEL ACTIVO	859,670,346.08	786,803,865.21	HACIENDA PUBLICA/ PATRIMONIO		
			<i>HACIENDA PUBLICA/ PATRIMONIO CONTRIBUIDO</i>		
			<i>APORTACIONES</i>	112,800,105.42	112,800,105.42
			<i>DONACIONES DE CAPITAL</i>	0.00	0.00
			<i>ACTUALIZACIÓN DE LA HACIENDA PÚBLICA/ PATRIMONIO</i>	0.00	0.00
			HACIENDA PUBLICA/ PATRIMONIO GENERADO	546,288,427.84	473,937,389.17
			<i>RESULTADOS DEL EJERCICIO (AHORRO/DESAHORRO)</i>	128,845,959.56	154,558,566.60
			<i>RESULTADOS DE EJERCICIOS ANTERIORES</i>	417,442,468.28	319,378,822.57
			<i>REVALÚOS</i>	0.00	0.00
			<i>RESERVAS</i>	0.00	0.00
			<i>RECTIFICACIONES DE RESULTADOS DE EJERCICIOS ANTERIORES</i>	0.00	0.00


"BAJO PROTESTA DE DECIR VERDAD DECLARAMOS QUE LOS ESTADOS FINANCIEROS Y SUS NOTAS, SON RAZONABLEMENTE CORRECTOS Y SON RESPONSABILIDAD DEL EMISOR"

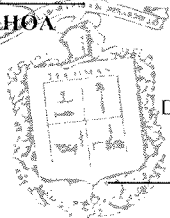


MUNICIPIO DE TECOMAN, COL.
 Sistema Integral de Contabilidad Gubernamental
 ESTADO DE SITUACION FINANCIERA
 AL 30 DE NOVIEMBRE DE 2021


	2021	2020	2021	2020
EXCESO O INSUFICIENCIA EN LA ACTUALIZACION DE LA HACIENDA PUBLICA/ PATRIMONIO			0.00	0.00
RESULTADO POR POSICIÓN MONETARIA			0.00	0.00
RESULTADO POR TENENCIA DE ACTIVOS NO MONETARIOS			0.00	0.00
TOTAL HACIENDA PUBLICA/ PATRIMONIO			659,088,533.26	586,737,494.59
TOTAL DEL PASIVO Y HACIENDA PUBLICA/ PATRIMONIO			859,670,346.08	786,803,865.21


 TESORERO MUNICIPAL
 L.A.F. CARLOS A. ZAMORA GONZALEZ
 TESORERIA MUNICIPAL


 PRESIDENTE MUNICIPAL
 ING. ELIAS ANTONIO LOZANO OCHOA
 PRESIDENCIA


 DIRECTOR DE EGRESOS Y CONTABILIDAD
 C.P. ANDREA JUAREZ CRUZ
 DIRECCIÓN DE EGRESOS


"Bajo protesta de decir verdad declaramos que los Estados Financieros y sus Notas, son razonablemente correctos y son responsabilidad del emisor"



MUNICIPIO DE TECOMAN, COL.
Sistema Integral de Contabilidad Gubernamental
ESTADO DE VARIACION EN LA HACIENDA PUBLICA
DEL 1 DE ENERO AL 30 DE NOVIEMBRE DE 2021

Concepto	Hacienda Pública/Patrimonio Contribuido	Hacienda Pública/Patrimonio Gen. Ejer. Ant.	Hacienda Pública/Patrimonio Gen. Ejer.	Exceso o Insuficiencia en la Actualización de la Hac. Pública / Patrimonio	Total
Hacienda Pública / Patrimonio Contribuido Neto de 2020	112,800,105.42				112,800,105.42
<i>Aportaciones</i>	<i>112,800,105.42</i>				<i>112,800,105.42</i>
<i>Donaciones de Capital</i>	<i>0.00</i>				<i>0.00</i>
<i>Actualización de la Hacienda Pública/Patrimonio</i>	<i>0.00</i>				<i>0.00</i>
Hacienda Pública / Patrimonio Generado Neto de 2020		319,362,212.57	108,941,248.23		428,303,460.80
<i>Resultados del Ejercicio (Ahorro/DesAhorro)</i>			<i>108,941,248.23</i>		<i>108,941,248.23</i>
<i>Resultados de Ejercicios Anteriores</i>		<i>319,362,212.57</i>			<i>319,362,212.57</i>
<i>Revalúos</i>		<i>0.00</i>			<i>0.00</i>
<i>Reservas</i>		<i>0.00</i>			<i>0.00</i>
<i>Rectificaciones de Resultados de Ejercicios Anteriores</i>		<i>0.00</i>			<i>0.00</i>
Exceso o Insuficiencia en la Actualización de la Hacienda Pública/Patrimonio Neto de 2020				0.00	0.00
<i>Resultados por Posición Monetaria</i>				<i>0.00</i>	<i>0.00</i>
<i>Resultados por Tenencia de Activos no Monetarios</i>				<i>0.00</i>	<i>0.00</i>
Hacienda Pública/Patrimonio Neto Final de 2020	112,800,105.42	319,362,212.57	108,941,248.23	0.00	541,103,566.22
Cambios en la Hacienda Pública/Patrimonio Contribuido Neto de 2021	0.00				0.00
<i>Aportaciones</i>	<i>0.00</i>				<i>0.00</i>
<i>Donaciones de Capital</i>	<i>0.00</i>				<i>0.00</i>
<i>Actualización de la Hacienda Pública/Patrimonio</i>	<i>0.00</i>				<i>0.00</i>
Variaciones de la Hacienda Pública/Patrimonio Generado Neto de 2021		-10,860,992.52	128,845,959.56		117,984,967.04
<i>Resultados del Ejercicio (Ahorro/Desahorro)</i>			<i>128,845,959.56</i>		<i>128,845,959.56</i>
<i>Resultados de Ejercicios Anteriores</i>		<i>-10,860,992.52</i>	<i>0.00</i>		<i>-10,860,992.52</i>
<i>Revalúos</i>			<i>0.00</i>		<i>0.00</i>
<i>Reservas</i>			<i>0.00</i>		<i>0.00</i>
<i>Rectificaciones de Resultados de Ejercicios Anteriores</i>			<i>0.00</i>		<i>0.00</i>

"BAJO PROHETA DE DECIR VERDAD DECLARAMOS QUE LOS ESTADOS FINANCIEROS Y SUS NOTAS, SON RAZONABLEMENTE CORRECTOS Y SON RESPONSABILIDAD DEL EMISOR"



MUNICIPIO DE TECOMAN, COL.
 Sistema Integral de Contabilidad Gubernamental
 ESTADO DE VARIACION EN LA HACIENDA PUBLICA
 DEL 1 DE ENERO AL 30 DE NOVIEMBRE DE 2021


Concepto	Hacienda Pública/Patrimonio Contribuido	Hacienda Pública/Patrimonio Gen. Ejer. Ant.	Hacienda Pública/Patrimonio Gen. Ejer.	Exceso o Insuficiencia en la Actualización de la Hac. Pública / Patrimonio	Total
Cambios en el Exceso o Insuficiencia en la Actualización de la Hacienda Pública/Patrimonio Neto de 2021				0.00	0.00
<i>Resultado por Posición Monetaria</i>				0.00	0.00
<i>Resultado por Tenencia de Activos no Monetarios</i>				0.00	0.00
Hacienda Pública/Patrimonio Neto Final de 2021	112,800,105.42	308,501,220.05	237,787,207.79	0.00	659,088,533.26

TESORERO MUNICIPAL
 L.A.F. CARLOS A. ZAMORA GONZALEZ
 TESORERIA MUNICIPAL

PRESIDENTE MUNICIPAL
 ING. ELIAS ANTONIO LOZANO OCHOA
 PRESIDENCIA

DIRECTOR DE EGRESOS Y CONTABILIDAD
 C.P. ANDREA JUAREZ CRUZ
 DIRECCIÓN DE EGRESOS

"BAJO PROTESTA DE DECIR VERDAD DECLARAMOS QUE LOS ESTADOS FINANCIEROS Y SUS NOTAS, SON RAZONABLEMENTE CORRECTOS Y SON RESPONSABILIDAD DEL EMISOR"



MUNICIPIO DE TECOMAN, COL.
Sistema Integral de Contabilidad Gubernamental
ESTADO DE CAMBIOS EN LA SITUACION FINANCIERA
1 DE ENERO AL 30 DE NOVIEMBRE DE 2021

	Origen	Aplicación
ACTIVO	17,818,679.39	70,898,120.05
ACTIVO CIRCULANTE	17,818,679.39	0.00
<i>EFFECTIVO Y EQUIVALENTES</i>	8,215,144.37	0.00
<i>DERECHOS A RECIBIR EFECTIVO O EQUIVALENTES</i>	9,592,805.26	0.00
<i>DERECHOS A RECIBIR BIENES O SERVICIOS</i>	10,729.76	0.00
<i>INVENTARIOS</i>	0.00	0.00
<i>ALMACÉN</i>	0.00	0.00
<i>ESTIMACIÓN POR PÉRDIDAS O DETERIORO DE ACTIVOS CIRCULANTES</i>	0.00	0.00
<i>OTROS ACTIVOS CIRCULANTES</i>	0.00	0.00
ACTIVO NO CIRCULANTE	0.00	70,898,120.05
<i>INVERSIONES FINANCIERAS A LARGO PLAZO</i>	0.00	0.00
<i>DERECHOS A RECIBIR EFECTIVO O EQUIVALENTES A LARGO PLAZO</i>	0.00	0.00
<i>BIENES INMUEBLES, INFRAESTRUCTURA Y CONSTRUCCIONES EN PROCESO</i>	0.00	70,754,988.72
<i>BIENES MUEBLES</i>	0.00	141,161.33
<i>ACTIVOS INTANGIBLES</i>	0.00	1,970.00
<i>DEPRECIACIONES, DETERIORO Y AMORTIZACIONES ACUMULADAS DE BIENES</i>	0.00	0.00
<i>ACTIVOS DIFERIDOS</i>	0.00	0.00
<i>ESTIMACIÓN POR PÉRDIDAS O DETERIORO DE ACTIVOS NO CIRCULANTES</i>	0.00	0.00
<i>OTROS ACTIVOS NO CIRCULANTES</i>	0.00	0.00
PASIVO	0.00	64,905,526.38
PASIVO CIRCULANTE	0.00	60,390,936.66
<i>CUENTAS POR PAGAR A CORTO PLAZO</i>	0.00	17,294,759.61
<i>DOCUMENTOS POR PAGAR A CORTO PLAZO</i>	0.00	0.00
<i>PORCIÓN A CORTO PLAZO DE LA DEUDA PÚBLICA A LARGO PLAZO</i>	0.00	27,088,214.70
<i>TÍTULOS Y VALORES A CORTO PLAZO</i>	0.00	0.00
<i>PASIVOS DIFERIDOS A CORTO PLAZO</i>	0.00	0.00
<i>FONDOS Y BIENES DE TERCEROS EN GARANTÍA Y/O ADMINISTRACIÓN A CORTO PLAZO</i>	0.00	0.00
<i>PROVISIONES A CORTO PLAZO</i>	0.00	16,007,962.35
<i>OTROS PASIVOS A CORTO PLAZO</i>	0.00	0.00
PASIVO NO CIRCULANTE	0.00	4,514,589.72

"BAJO PROTESTA DE DECIR VERDAD DECLARAMOS QUE LOS ESTADOS FINANCIEROS Y SUS NOTAS, SON RAZONABLEMENTE CORRECTOS Y SON RESPONSABILIDAD DEL EMISOR"

Fecha: 08/12/2021 02:23:54 p.m.




MUNICIPIO DE TECOMAN, COL.
Sistema Integral de Contabilidad Gubernamental
ESTADO DE CAMBIOS EN LA SITUACION FINANCIERA
1 DE ENERO AL 30 DE NOVIEMBRE DE 2021

	Origen	Aplicación
<i>CUENTAS POR PAGAR A LARGO PLAZO</i>	0.00	0.00
<i>DOCUMENTOS POR PAGAR A LARGO PLAZO</i>	0.00	0.00
<i>DEUDA PÚBLICA A LARGO PLAZO</i>	0.00	4,514,589.72
<i>PASIVOS DIFERIDOS A LARGO PLAZO</i>	0.00	0.00
<i>FONDOS Y BIENES DE TERCEROS EN GARANTÍA Y/O ADMINISTRACIÓN A LARGO PLAZO</i>	0.00	0.00
<i>PROVISIONES A LARGO PLAZO</i>	0.00	0.00
HACIENDA PUBLICA/ PATRIMONIO	128,845,959.56	10,860,992.52
HACIENDA PUBLICA/ PATRIMONIO CONTRIBUIDO	0.00	0.00
<i>APORTACIONES</i>	0.00	0.00
<i>DONACIONES DE CAPITAL</i>	0.00	0.00
<i>ACTUALIZACIÓN DE LA HACIENDA PÚBLICA/ PATRIMONIO</i>	0.00	0.00
HACIENDA PUBLICA/ PATRIMONIO GENERADO	128,845,959.56	10,860,992.52
<i>RESULTADOS DEL EJERCICIO (AHORRO/DESAHORRO)</i>	128,845,959.56	0.00
<i>RESULTADOS DE EJERCICIOS ANTERIORES</i>	0.00	10,860,992.52
<i>REVALÚOS</i>	0.00	0.00
<i>RESERVAS</i>	0.00	0.00
<i>RECTIFICACIONES DE RESULTADOS DE EJERCICIOS ANTERIORES</i>	0.00	0.00
EXCESO O INSUFICIENCIA EN LA ACTUALIZACION DE LA HACIENDA PUBLICA/ PATRIMONIO	0.00	0.00
<i>RESULTADO POR POSICIÓN MONETARIA</i>	0.00	0.00
<i>RESULTADO POR TENENCIA DE ACTIVOS NO MONETARIOS</i>	0.00	0.00

"BAJO PROTESTA DE DECIR VERDAD DECLARAMOS QUE LOS ESTADOS FINANCIEROS Y SUS NOTAS, SON RAZONABLEMENTE CORRECTOS Y SON REPOSABILIDAD DEL EMISOR"

Fecha: 08/12/2021 02:23:54 p.m.



MUNICIPIO DE TECOMAN, COL.
 Sistema Integral de Contabilidad Gubernamental
 ESTADO DE CAMBIOS EN LA SITUACION FINANCIERA
 1 DE ENERO AL 30 DE NOVIEMBRE DE 2021

Origen

Aplicación

Nota: Estas firmas corresponden al ESTADO DE CAMBIOS EN LA SITUACION FINANCIERA



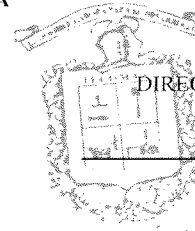
TESORERO MUNICIPAL

TESORERÍA MUNICIPAL
E.A.F. CARLOS A. ZAMORA GONZALEZ

PRESIDENTE MUNICIPAL

ING. ELIAS ANTONIO LOZANO OCHOA

PRESIDENCIA




DIRECTOR DE EGRESOS Y CONTABILIDAD

C.P. ANDREA JUAREZ CRUZ

DIRECCIÓN DE EGRESOS

"BAJO PROTESTA DE DECIR VERDAD DECLARAMOS QUE LOS ESTADOS FINANCIEROS Y SUS NOTAS, SON RAZONABLEMENTE CORRECTOS Y SON REPOSABILIDAD DEL EMISOR"


Fecha: 08/12/2021 02:23:54 p.m.



MUNICIPIO DE TECOMAN, COL.
Sistema Integral de Contabilidad Gubernamental
ESTADO DE FLUJOS DE EFECTIVO
DEL 1 DE ENERO AL 30 DE NOVIEMBRE DE 2021

Concepto	2021	2020
FLUJOS DE EFECTIVO DE LAS ACTIVIDADES DE OPERACION		
ORIGEN	438,434,442.50	461,641,134.82
IMPUESTOS	54,045,440.97	44,937,220.20
CUOTAS Y APORTACIONES DE SEGURIDAD SOCIAL	0.00	0.00
CONTRIBUCIONES DE MEJORAS	0.00	0.00
DERECHOS	37,177,883.35	34,530,461.86
PRODUCTOS	4,798,766.91	4,019,863.66
APROVECHAMIENTOS	3,122,356.82	3,713,079.49
INGRESOS POR VENTA DE BIENES Y PRESTACIÓN DE SERVICIOS	0.00	0.00
PARTICIPACIONES, APORTACIONES, CONVENIOS, INCENTIVOS DERIVADOS DE LA COLABORACIÓN FISCAL Y FONDOS DISTINTOS DE	39,289,994.45	374,440,509.61
APORTACIONES		
TRANSFERENCIAS, ASIGNACIONES, SUBSIDIOS Y SUBVENCIONES, Y PENSIONES Y JUBILACIONES	0.00	0.00
OTROS ORIGENES DE OPERACIÓN	0.00	0.00
APLICACION	309,588,482.94	307,082,568.22
SERVICIOS PERSONALES	190,670,781.41	177,270,938.08
MATERIALES Y SUMINISTROS	12,252,255.01	17,002,527.66
SERVICIOS GENERALES	32,279,944.32	35,766,762.07
TRANSFERENCIAS INTERNAS Y ASIGNACIONES AL SECTOR PÚBLICO	20,791,666.46	21,134,999.68
TRANSFERENCIAS AL RESTO DEL SECTOR PUBLICO	0.00	0.00
SUBSIDIOS Y SUBENCIONES	1,040,504.00	1,016,904.00
AYUDAS SOCIALES	509,121.32	857,824.01
PENSIONES Y JUBILACIONES	49,144,355.08	49,370,839.16
TRANSFERENCIAS A FIDEICOMISOS, MANDATOS Y CONTRATOS ANALOGOS.	0.00	0.00
TRANSFERENCIAS A LA SEGURIDAD SOCIAL	0.00	0.00
DONATIVOS	0.00	0.00
TRANSFERENCIAS AL EXTERIOR	0.00	0.00
PARTICIPACIONES	270,821.00	188,023.00
APORTACIONES	0.00	0.00
CONVENIOS	0.00	0.00
OTRAS APLICACIONES DE OPERACIÓN	2,629,034.34	4,473,750.56
FLUJOS NETOS DE EFECTIVO POR ACTIVIDADES DE OPERACION	128,845,959.56	154,558,566.60

"BAJO PROTESTA DE DECIR VERDAD DECLARAMOS QUE LOS ESTADOS FINANCIEROS Y SUS NOTAS, SON RAZONABLEMENTE CORRECTOS Y SON RESPONSABILIDAD DEL EMISOR"




MUNICIPIO DE TECOMAN, COL.
Sistema Integral de Contabilidad Gubernamental
ESTADO DE FLUJOS DE EFECTIVO
DEL 1 DE ENERO AL 30 DE NOVIEMBRE DE 2021

Concepto	2021	2020
FLUJOS DE EFECTIVO DE LAS ACTIVIDADES DE INVERSION		
ORIGEN		
BIENES INMUEBLES, INFRA ESTRUCTURA Y CONSTRUCCIONES EN PROCESO	30,723,329.48	17,807,149.73
BIENES MUEBLES	21,944,932.91	17,524,856.25
OTROS ORIGENES DE INVERSION	1,995.20	0.00
OTROS ORIGENES DE INVERSION	8,776,401.37	282,293.48
APLICACION		
BIENES INMUEBLES, INFRA ESTRUCTURA Y CONSTRUCCIONES EN PROCESO	112,482,442.05	91,367,237.57
BIENES MUEBLES	92,699,921.63	61,210,087.33
OTRAS APLICACIONES DE INVERSION	143,156.53	12,790,395.31
OTRAS APLICACIONES DE INVERSION	19,639,363.89	17,366,754.93
FLUJOS NETOS DE EFECTIVO POR ACTIVIDADES DE INVERSION	-81,759,112.57	-73,560,087.84
FLUJOS DE EFECTIVO DE LAS ACTIVIDADES DE FINANCIAMIENTO		
ORIGEN		
ENDEUDAMIENTO NETO	556,285,441.63	547,212,048.01
- INTERNO	4,514,589.72	4,129,354.80
- EXTERNO	4,514,589.72	4,129,354.80
OTROS ORIGENES DE FINANCIAMIENTO	0.00	0.00
OTROS ORIGENES DE FINANCIAMIENTO	551,770,851.91	543,082,693.21
APLICACION		
SERVICIOS DE LA DEUDA	611,587,432.99	613,071,195.45
- INTERNO	36,117,394.14	33,700,355.77
- EXTERNO	36,117,394.14	33,700,355.77
OTRAS APLICACIONES DE FINANCIAMIENTO	0.00	0.00
OTRAS APLICACIONES DE FINANCIAMIENTO	575,470,038.85	579,370,839.68


"BAJO PROTESTA DE DECIR VERDAD DECLARAMOS QUE LOS ESTADOS FINANCIEROS Y SUS NOTAS, SON RAZONABLEMENTE CORRECTOS Y SON RESPONSABILIDAD DEL EMISOR"

Fecha: 08/12/2021 02:23:56 p.m.




MUNICIPIO DE TECOMAN, COL.
 Sistema Integral de Contabilidad Gubernamental
ESTADO DE FLUJOS DE EFECTIVO
 DEL 1 DE ENERO AL 30 DE NOVIEMBRE DE 2021

Concepto	2021	2020
FLUJOS NETOS DE EFECTIVO POR ACTIVIDADES DE FINANCIAMIENTO	<u>-55,301,991.36</u>	-65,859,147.44
INCREMENTO/DISMINUCION NETA EN EL EFECTIVO Y EQUIVALENTES AL EFECTIVO	-8,215,144.37	15,139,331.32
EFECTIVO Y EQUIVALENTES AL EFECTIVO AL INICIO DEL EJERCICIO	39,842,090.29	48,340,944.99
EFECTIVO Y EQUIVALENTES AL EFECTIVO AL FINAL DEL EJERCICIO	31,626,945.92	63,480,276.31



TESORERO MUNICIPAL


L.A.F. CARLOS A. ZAMORA GONZALEZ



PRESIDENTE MUNICIPAL

ING. ELIAS ANTONIO LOZANO OCHOA

PRESIDENCIA




DIRECTOR DE EGRESOS Y CONTABILIDAD

C.P. ANDREA JUAREZ CRUZ

DIRECCIÓN DE EGRESOS

"BAJO PROTESTA DE DECIR VERDAD DECLARAMOS QUE LOS ESTADOS FINANCIEROS Y SUS NOTAS, SON RAZONABLEMENTE CORRECTOS Y SON RESPONSABILIDAD DEL EMISOR"



MUNICIPIO DE TECOMAN, COL.
Sistema Integral de Contabilidad Gubernamental

NOTAS A LOS ESTADOS FINANCIEROS
DEL 1 DE ENERO AL 30 DE NOVIEMBRE DE 2021
A) NOTAS DE DESGLOSE

I. NOTAS AL ESTADO DE SITUACION FINANCIERA

ACTIVO

Efectivo y Equivalentes.

Integrado por la cuenta de Bancos/Tesorería, la cual al cierre del mes de noviembre 2021 presentando un saldo de \$ 31,626,945.92 (Treinta y un millones seiscientos veintiséis mil novecientos cuarenta y cinco pesos 92/100 M.N.)

Tipo / Rubro	Monto
Recursos Propios / Gastos Corrientes	10,747,349.83
Recursos FORTAMUN	12,196,823.32
Recursos FAIS 2013	115.50
Recursos FAIS 2014	154,484.86
Recursos FAIS 2015	-346,928.47
Recursos de Programas Federales FAIS 2016	34,469.11
Recursos de Programas Federales FAIS 2017	25,057.66
Recursos de Programas Federales FAIS 2018	6,565.01
Recursos de Programas Federales Crédito FAIS 2016	15,684.95
Recursos de Programas Federales FAIS 2021	7,122,215.57
Recursos 3x1 Migrantes Federal 2015	57,086.66
Recursos 3x1 Migrantes Federal 2016	10,149.92
Recursos Hábitat Federal 2014	24,634.51
Recursos Hábitat Federal 2015	32,131.06
Recursos Rescate de Espacios Públicos 2015	10,374.54
Recursos de Programas Federales FORTALECE 2016	93,100.69
Recursos de Programas Federales Desarrollo Regional 2016	30,746.95
Recursos Fondo Metropolitano 2016	134,291.91
Recursos de Infraestructura Indígena 2017	26,473.66
Recursos de Programas Federales PROYECTO DESARROLLO REGIONAL 2018	8,545.65
Recursos Otras Participaciones Federales 2021	834,410.07
Recursos de Zona Federal	165,625.08
Recursos com de Feria	244,622.80
3x1 Migrantes municipal	-1,084.92

Derechos a Recibir Efectivo o Equivalentes.

1. En este rubro se reflejan los Deudores y Cuentas por Cobrar del Municipio, con un saldo al mes de noviembre 2021 por la cantidad de \$34,075,390.46 (Treinta y cuatro millones setenta y cinco mil trescientos noventa pesos 46/100 m.n.).

Tipo / Rubro	Importe	Monto
Cuentas por Cobrar a Corto Plazo		234,554.81
<i>Cuentas por cobrar a empleados y funcionarios</i>	<i>129,554.81</i>	
<i>Otras cuentas por cobrar</i>	<i>105,000.00</i>	



MUNICIPIO DE TECOMAN, COL.
Sistema Integral de Contabilidad Gubernamental

NOTAS A LOS ESTADOS FINANCIEROS
DEL 1 DE ENERO AL 30 DE NOVIEMBRE DE 2021
A) NOTAS DE DESGLOSE

Deudores Diversos por Cobrar a Corto Plazo		33,968,159.41
<i>Deudores Diversos por Responsabilidades de Funcionarios y Empleados</i>	829,584.37	
<i>Deudores Diversos por Gastos a Comprobar</i>	365,732.88	
<i>Otros Deudores Diversos:</i>	30,603,609.20	
<i>Otras cuentas por cobrar</i>	1,934,678.15	
Deudores por Fondos Revolventes		107,231.05

La más representativa es la cuenta de Otros Deudores Diversos por el adeudo que tiene la Comisión de Agua Potable y Alcantarillado del Municipio de Tecomán con el municipio.

Bienes Inmuebles, Infraestructura y Construcciones en Proceso.

- Corresponde al Activo No Circulante, al cierre del mes de noviembre 2021 arroja un saldo de \$ 647,524,492.27 (seiscientos cuarenta y siete millones quinientos veinticuatro mil cuatrocientos noventa y dos pesos 27/100 m.n.), las cuales se conforman principalmente por los bienes adquiridos y construcciones en proceso en bienes de dominio público.

Tipo / Rubro	Monto
Terrenos	11,426,870.51
Edificios no Habitacionales	111,416,201.01
Construcciones en proceso en Bienes de Dominio Público	486,034,177.81
Construcciones en proceso en Bienes Propios	38,647,242.94

Bienes Muebles.

- Estos de igual forma pertenecen al Activo No Circulante y representan las existencias de Mobiliario y Equipo, Equipo de Transporte, Equipo de Defensa y Seguridad, así como también la Maquinaria y otras Herramientas necesaria para la operación, la cual al cierre del mes de noviembre 2021 tiene un saldo de \$ 145,762,649.52 (ciento cuarenta y cinco millones setecientos sesenta y dos mil setecientos seiscientos cuarenta y nueve pesos 52/100 m.n.).

Tipo / Rubro	Monto
Mobiliario y equipo de administración	16,721,464.28
Mobiliario y equipo Educativo y Recreativo	1,089,071.19
Equipo e Instrumental Médico y de Laboratorio	2,891.10
Equipo de Transporte	79,277,516.70
Equipo de Defensa y seguridad	10,477,661.90
Maquinaria otros equipo y Herramientas	38,194,044.35

Activos Intangibles.

- Representa el SOFTWARE de los sistemas de administración del Municipio, con un saldo al cierre de la cuenta pública mensual de noviembre 2021 por el monto de \$721,179.99 (setecientos veintidós mil ciento setenta y nueve pesos 99/100 m.n.).



MUNICIPIO DE TECOMAN, COL.
Sistema Integral de Contabilidad Gubernamental

NOTAS A LOS ESTADOS FINANCIEROS
DEL 1 DE ENERO AL 30 DE NOVIEMBRE DE 2021
A) NOTAS DE DESGLOSE

Cuentas por Pagar a Corto Plazo.

5. Este rubro acumula al Pasivo Circulante integrado por Servicios Personales por Pagar, Proveedores, Retenciones y Contribuciones por Pagar, entre otros, al cierre del mes de noviembre 2021 tiene un saldo por la cantidad de \$140,187,369.36(ciento cuarenta millones ciento ochenta y siete mil trescientos sesenta y nueve pesos 36/100 m.n.).

Tipo / Rubro	Importe	Monto
Servicios Personales por Pagar a Corto Plazo		4,713,311.38
Proveedores por Pagar a Corto Plazo		10,168,380.93
Contratistas por Obras Publicas por pagar a Corto Plazo		3,712,737.79
Transferencias Otorgadas por pagar a Corto Plazo		1,838,394.36
<i>A entidades Paraestatales/Paramunicipales No Empresariales y No Financieras</i>	<i>1,221,445.90</i>	
<i>A entidades Paraestatales/Paramunicipales Empresariales y No Financieras</i>	<i>12,412.02</i>	
<i>Ayudas Sociales a Personas Físicas</i>	<i>63,691.00</i>	
<i>Becas y otras ayudas programas de capacitación</i>	<i>17,504.92</i>	
<i>Ayudas Sociales a Instituciones</i>	<i>545,308.52</i>	
Retenciones y Contribuciones por pagar a Corto Plazo		119,733,835.62
<i>Retenciones a Contratistas y Proveedores</i>	<i>2,072,738.72</i>	
<i>Retenciones sobre Remuneraciones al Personal, Distintas a Impuestos</i>	<i>24,666,329.65</i>	
<i>Retenciones sobre Remuneraciones al Personal por ISR por enterar</i>	<i>47,569,537.02</i>	
<i>Pago de Retenciones y Contribuciones</i>	<i>45,416,894.38</i>	
<i>IVA</i>	<i>8,335.85</i>	
Otras Cuentas por Pagar a Corto Plazo		0.00
<i>Secretaría de Finanzas Anticipo Participaciones 2018</i>	<i>0.00</i>	

Porción a Corto Plazo de la Deuda Pública Interna.

6. Representa el saldo de la amortización de la deuda que se tiene contratada con BANOBRAS por la cantidad de \$ 391,785.30 (trescientos noventa y un mil setecientos ochenta y cinco pesos 30/100 M.N.)

Otras Provisiones a Corto Plazo.

7. Representa principalmente las provisiones de las diferentes prestaciones que tiene el personal sindicalizado y de confianza, con un saldo al cierre de la cuenta pública mensual de noviembre 2021 por la cantidad de \$ 20,019,060.24 (veinte millones diecinueve mil sesenta pesos 24/100 m.n.).

Tipo / Rubro	Monto
Provisiones prestaciones personal de confianza	1,535,077.13
Provisiones prestaciones personal eventual	512,754.79
Provisiones Fondo de Ahorro (Seg. Pub. Parte Mpal.)	268,831.82



MUNICIPIO DE TECOMAN, COL.
Sistema Integral de Contabilidad Gubernamental

NOTAS A LOS ESTADOS FINANCIEROS

DEL 1 DE ENERO AL 30 DE NOVIEMBRE DE 2021

A) NOTAS DE DESGLOSE

Prestaciones varias de 2012	2,289,906.18
Bono Sexenal Sindicalizados 2016	2,901,704.14
Bono Burócrata Sindicalizados 2016	4,642,726.98
Bono Antigüedad Sindicalizados 2016	826,296.84
Bono Capacitación Sindicalizados 2016	625,975.20
Bono Secretaria 2017	20,892.68
Bonos de Antigüedad 2017 sindicalizados	1,182,221.14
Bono Sindical 2017	1,515,424.40
Bono del Padre 2017 sindicalizados	220,249.77
Bono Útiles escolares 2017 sindicalizados	870,814.29
Bono de Capacitación Sindicalizados 2017	634,000.20
Provisión de Nomina General	1,972,184.68

Hacienda Pública/Patrimonio.

8. El patrimonio contribuido al cierre del mes de noviembre 2021 es por la cantidad de \$ 112,800,105.42 (ciento doce millones ochocientos mil ciento cinco pesos 42/100 M.N), y el Patrimonio generado refleja un total de \$ 417,442,468.28 (cuatrocientos diecisiete millones cuatrocientos cuarenta y dos mil cuatrocientos sesenta y ocho pesos 28/100 M.N), se detallan los resultados de ejercicios anteriores al 2021.


Tipo / Rubro	Monto
Resultado Ejercicios Anteriores 2008	-56,597,924.79
Resultado Ejercicio 2009	18,225,928.30
Resultado Ejercicio 2010	5,967,780.44
Resultado Ejercicio 2011	-38,776,295.80
Resultado Ejercicio 2012	11,098,255.34
Resultado Ejercicio 2013	38,402,711.10
Resultado Ejercicio 2014	56,486,410.95
Resultado Ejercicio 2015	46,411,602.32
Resultado Ejercicio 2016	82,746,426.97
Resultado Ejercicio 2017	7,575,217.24
Resultado Ejercicio 2018	58,433,455.39
Resultado Ejercicio 2019	83,954,572.98
Resultado Ejercicio 2020	103,514,327.84

I. NOTAS AL ESTADO DE ACTIVIDADES

Ingresos de Gestión

1. Se integran de los Rubros de Ingreso que se detallan en la tabla al cierre del mes de noviembre 2021 por la cantidad de \$ 99,144,448.05 (noventa y nueve millones ciento cuarenta y cuatro mil cuatrocientos cuarenta y ocho pesos 05/100 m.n.).

Tipo / Rubro	Importe	Monto
--------------	---------	-------




MUNICIPIO DE TECOMAN, COL.
Sistema Integral de Contabilidad Gubernamental

NOTAS A LOS ESTADOS FINANCIEROS
DEL 1 DE ENERO AL 30 DE NOVIEMBRE DE 2021
A) NOTAS DE DESGLOSE

Impuestos		54,045,440.97
Impuestos sobre los Ingresos	23,137.00	
Impuestos sobre el patrimonio (Impuesto predial)	45,596,152.29	
Impuesto sobre la producción, en consumo y las transacciones.	6,717,346.86	
Accesorios	1,708,804.82	
Derechos		37,177,883.35
Derechos por en uso, goce, aprovechamientos o explotación de bienes de dominio público	951,118.63	
Derechos por Prestación de Servicios:	24,790,486.76	
<i>Servicios Médicos</i>	<i>17,966.24</i>	
<i>Alumbrado Publico</i>	<i>19,698,530.28</i>	
<i>Aseo Publico</i>	<i>1,558,542.24</i>	
<i>Cementerios</i>	<i>1,229,080.49</i>	
<i>Rastro</i>	<i>1,563,925.71</i>	
<i>Seguridad Publica</i>	<i>722,441.80</i>	
Accesorios	365,416.66	
Otros derechos:	11,070,861.30	
<i>Licencias, Permisos, Autorizaciones y Refrendos</i>	<i>2,721,130.34</i>	
<i>Anuncios y Publicidad</i>	<i>255,553.73</i>	
<i>Bebidas Alcohólicas</i>	<i>4,676,438.74</i>	
<i>Licencias y Permisos</i>	<i>260.64</i>	
<i>Registros Certificaciones y Legalizaciones</i>	<i>1,238,433.12</i>	
<i>Catastro</i>	<i>1,109,545.87</i>	
<i>Ecología</i>	<i>107,797.44</i>	
<i>Diversas Certificaciones</i>	<i>961,701.41</i>	
Productos de tipo corriente		4,798,766.91
Venta de Bienes Muebles e Inmuebles	1,349,286.63	
Arrendamiento de Bienes Muebles e Inmuebles	702,578.13	
Formas impresas	712,778.05	
Otros Productos que Generan Ingresos Corrientes	3,034,124.10	
Aprovechamientos de tipo corriente		3,122,356.82
Multas	1,967,844.41	
Indemnizaciones	4,292.00	
Otros aprovechamientos	1,150,220.41	

Participaciones, Aportaciones, Convenios, Incentivos Derivados de la Colaboración Fiscal y Fondos Distintos de Aportaciones

- El saldo al cierre de la cuenta pública del mes de noviembre 2021 de esta cuenta se integra de conformidad a lo expresado en la siguiente tabla y asciende a la cantidad de \$ 339,289,994.45 (Trescientos treinta y nueve millones doscientos ochenta y nueve mil novecientos noventa y cuatro pesos 45/100 m.n.).




MUNICIPIO DE TECOMAN, COL.
Sistema Integral de Contabilidad Gubernamental
NOTAS A LOS ESTADOS FINANCIEROS
DEL 1 DE ENERO AL 30 DE NOVIEMBRE DE 2021
A) NOTAS DE DESGLOSE

Rubro	Monto	
Participaciones		185,223,297.90
Fondo General de Participaciones	122,068,129.86	
Fondo de Fomento Municipal	39,260,774.87	
ISAN	2,210,283.46	
IEPS	2,913,394.05	
Fondo de Fiscalización	5,420,897.29	
IESP Gasolina y Diesel	5,420,123.55	
Participación Artículo 3-B LCF	7,637,587.00	
ISR Participable	292,107.83	
Aportaciones		152,819,571.00
FAIS	76,909,649.00	
FORTAMUN	75,909,922.00	
Convenios		1,247,125.55
Multas Federales No Fiscales	1,746.00	
ZOFEMAT	842,163.00	
Convenios de programas federales	351,416.55	
Aportación Programa de Infraestructura Agrícola	51,800.00	

Gastos y Otras Pérdidas

3. Se integra por las cuentas de gastos de Servicios Personales, Materiales y Suministros, Servicios Generales, Transferencias, Asignaciones, Subsidios y Otras Ayudas, Participaciones y Aportaciones e Intereses, Comisiones y Otros Gastos como se muestra en la tabla y su saldo al cierre del mes de noviembre 2021 asciende a la cantidad de \$ 309,588,482.94 (trescientos nueve millones quinientos ochenta y ocho mil cuatrocientos ochenta y dos pesos 94/100 m.n.).

Rubro	Monto
Servicios Personales	190,670,781.41
Materiales y Suministros	12,252,255.01
Servicios Generales	32,279,944.32
Transferencia Internas y Asignaciones al Sector Publico	20,791,666.46
Subsidios y Subvenciones	1,040,504.00
Ayudas Sociales	509,121.32
Pensiones y Jubilaciones	49,144,355.08
Participaciones y Aportaciones	270,821.00
Intereses, Comisiones y Otros Gastos de la deuda	2,511,726.75
Otros Gastos	117,307.59



MUNICIPIO DE TECOMAN, COL.
Sistema Integral de Contabilidad Gubernamental
NOTAS A LOS ESTADOS FINANCIEROS
DEL 1 DE ENERO AL 30 DE NOVIEMBRE DE 2021
A) NOTAS DE DESGLOSE

II. NOTAS AL ESTADO DE VARIACION EN LA HACIENDA PUBLICA

1. Se informa de manera agrupada, acerca de las modificaciones al patrimonio contribuido.

No Existen modificaciones al Patrimonio Contribuido

2. Se informará de manera agrupada, acerca del monto y procedencia de los recursos que modifican al patrimonio generado.

Se informa de manera agrupada, acerca del monto del cierre del mes de noviembre 2021, así como la procedencia de los recursos que modifican la Hacienda Pública generada:


Descripción	Saldo Inicial	Movimientos	Saldo Final	Procedencia de los recursos que lo Modifican
Resultado de ejercicio anteriores	428,303,460.80	-10,860,992.52	417,442,468.28	Afectada por reclasificación no registradas en el ejercicio 215, 2019 y 2020
Hacienda Pública / Patrimonio Generado	428,303,460.80	-10,860,992.52	417,442,468.28	

III. NOTAS AL ESTADO DE FLUJO DE EFECTIVO

Efectivo y equivalentes

1. Análisis de los saldos inicial y final que figuran en la última parte del Estado de Flujo de Efectivo en la cuenta de efectivo y equivalentes es como sigue:

Cuenta	Inicial	Inicial	Final	Final



MUNICIPIO DE TECOMAN, COL.
Sistema Integral de Contabilidad Gubernamental

NOTAS A LOS ESTADOS FINANCIEROS
DEL 1 DE ENERO AL 30 DE NOVIEMBRE DE 2021
A) NOTAS DE DESGLOSE

	2020	2021	2020	2021
Efectivo en Bancos – Tesorería	48,340,944.99	39,842,090.29	39,842,090.29	31,626,945.92
Efectivo en Bancos – Dependencias				
Inversiones Temporales (hasta 3 meses)				
Fondos con Afectación Específica				
Depósitos de Fondos de Terceros y Otros				
Otros Efectivos y Equivalentes				
Total de Efectivo y Equivalentes	48,340,944.99	39,842,090.29	39,842,090.29	31,626,945.92

2. Adquisiciones de bienes muebles e inmuebles con su monto global al cierre del mes de noviembre 2021 y, en su caso, el porcentaje de estas adquisiciones que fueron realizadas mediante subsidios de capital del sector central. Adicionalmente, se revela el importe de los pagos que durante el ejercicio se hicieron por la compra de los elementos citados:


Adquisiciones por actividades de inversión	Monto global	Porcentaje de adquisición con subsidios de sector central	Importe de pagos por la compra
Bienes Inmuebles, Infraestructura y Construcciones en Proceso			
Terrenos	0.00		0.00
Edificios no Habitacionales	0.00		0.00
Construcciones en proceso en Bienes de Dominio Público	70,754,988.72		70,754,988.71
Construcciones en proceso en Bienes Propios	0.00		0.00
Bienes Muebles			
Mobiliario y equipo de administración	38,511.57		38,511.57
Mobiliario y equipo Educativo y Recreativo	0.00		0.00
Equipo e Instrumental Médico y de Laboratorio	0.00		0.00
Equipo de Transporte	0.00		0.00
Equipo de Defensa y seguridad	51,130.63		51,130.63



MUNICIPIO DE TECOMAN, COL.
Sistema Integral de Contabilidad Gubernamental

NOTAS A LOS ESTADOS FINANCIEROS
DEL 1 DE ENERO AL 30 DE NOVIEMBRE DE 2021
A) NOTAS DE DESGLOSE

Maquinaria otros equipo y Herramientas	51,519.13		51,519.13
--	-----------	--	-----------



MUNICIPIO DE TECOMAN, COL.
Sistema Integral de Contabilidad Gubernamental
NOTAS A LOS ESTADOS FINANCIEROS
DEL 1 DE ENERO AL 30 DE NOVIEMBRE DE 2021
B) NOTAS DE MEMORIA (Cuentas de Orden)

Las cuentas de orden se utilizan para registrar movimientos de valores que no afecten o modifiquen el balance del ente contable, sin embargo, su incorporación en libros es necesaria con fines de recordatorio contable, de control y en general sobre los aspectos administrativos, o bien, para consignar sus derechos o responsabilidades contingentes que puedan, o no, presentarse en el futuro

Las cuentas que se manejan para efectos de estas Notas son las siguientes:

Cuentas de Orden Contables y Presupuestarias:

Contables:

Valores

Emisión de obligaciones

Avales y garantías

Juicios


Contratos para Inversión Mediante Proyectos para Prestación de Servicios (PPS) y Similares

Bienes concesionados o en comodato

Presupuestarias:

Cuentas de Ingresos Presupuestarias

CUENTA CONTABLE	CUENTAS DE ORDEN PRESUPUESTARIAS	SALDO	
		DEBE	HABER
8.1	LEY DE INGRESOS	0.00	0.00
8.1.1	LEY DE INGRESOS ESTIMADA	498,200,000	0.00
8.1.2	LEY DE INGRESOS POR EJECUTAR	0.00	54,760,836.77
8.1.3	MODIFICACIONES A LA LEY DE INGRESOS ESTIMADA	0.00	5,004,720.73
8.1.4	LEY DE INGRESOS DEVENGADA	0.00	496,408,790.38




MUNICIPIO DE TECOMAN, COL.
Sistema Integral de Contabilidad Gubernamental

NOTAS A LOS ESTADOS FINANCIEROS
DEL 1 DE ENERO AL 30 DE NOVIEMBRE DE 2021
B) NOTAS DE MEMORIA (Cuentas de Orden)

8.1.5	LEY DE INGRESOS RECAUDADA	0.00	438,434,442.50
-------	---------------------------	------	----------------

Cuentas de Egresos Presupuestarias

CUENTA CONTABLE	CUENTAS DE ORDEN PRESUPUESTARIAS	SALDO	
		DEBE	HABER
8.2	PRESUPUESTO DE EGRESOS	0.00	0.00
8.2.1	PRESUPUESTO DE EGRESOS APROBADO	0.00	498,200,000.00
8.2.2	PRESUPUESTO DE EGRESOS POR EJERCER	10,452,995.75	0.00
8.2.3	MODIFICACIONES AL PRESUPUESTO DE EGRESOS APROBADO	4,766,811.38	0.00
8.2.4	PRESUPUESTO DE EGRESOS COMPROMETIDO	428,440,645.39	0.00
8.2.5	PRESUPUESTO DE EGRESOS DEVENGADO	423,796,024.36	0.00
8.2.6	PRESUPUESTO DE EGRESOS EJERCIDO	423,675,498.95	0.00
8.2.7	PRESUPUESTO DE EGRESOS PAGADO	407,266,633.42	0.00



MUNICIPIO DE TECOMAN, COL.
Sistema Integral de Contabilidad Gubernamental
NOTAS A LOS ESTADOS FINANCIEROS
DEL 1 DE ENERO AL 30 DE NOVIEMBRE DE 2021
C) NOTAS DE GESTIÓN ADMINISTRATIVA

1. Introducción

Los Estados Financieros de los entes públicos, proveen de información financiera a los principales usuarios de esta, entre ellos está la H. Legislatura del Estado de Colima, así como la ciudadanía en general que demanda información sobre la situación contable del Municipio de Tecomán, Col.

El objetivo del presente documento es la revelación del contexto y de los aspectos económicos-financieros más relevantes que influyeron en las decisiones del período, que comprende del 1 de enero al 30 de noviembre del 2021, y que se consideraron en la elaboración de los estados financieros para la mayor comprensión de estos y sus particularidades.

De esta manera, se informa y explica la respuesta del gobierno a las condiciones relacionadas con la información financiera del período de gestión; además, de exponer aquellas políticas que podrían afectar la toma de decisiones en períodos posteriores.

2. Panorama Económico y Financiero

Al cierre de la cuenta pública del mes de noviembre 2021, el Municipio de Tecomán, Col.

3. Autorización e Historia

a) Fecha de creación e Historia

Para efectos fiscales se cuenta con un Registro Federal de Contribuyentes MTC850101K92, por lo que la secretaria de Hacienda y Crédito Público reconoce como fecha de creación el 01 (primero) de enero de 1985.

Tecomán estuvo habitada por un grupo étnico de nombre "tecos" antes de que los españoles llegaran a la ciudad. El lugar donde vivían se encontraba a unos 5 kilómetros de distancia con el nombre de "Caxitlán". En el año de 1523 Gonzalo de Sandoval (conquistador español) llega a Caxitlán y finalmente se fundó Tecomán debido a que los españoles tomaron en cuenta lo que querían, que era dominar el país por regiones.

Fue así como lograron controlar a los indígenas de Tecomán haciéndolos que fundaran la ciudad y el nombre que le dieron a ésta en un comienzo fue "Santiago de Tecomán". El primer nombre se lo dieron porque existe un apóstol que veneraban y era el patrón del hospital del año 1550.

Los sucesos que tuvieron lugar en Tecomán provocaron que fuera considerada la región más importante del estado de Colima. En 1581 el virrey de España Luis de Velasco otorga tierras a la Tecomán. Años más tarde, en 1780 se comenzó a dar la caída de Caxitlán y Tecomán comenzó a progresar en muchos sentidos.

Todo parecía ir mejorando en Tecomán hasta el año de 1847 cuando fue destruida junto con Valenzuela a causa de un terremoto de gran magnitud, sin embargo, no se conoce la intensidad exacta registrada en la escala de Richter.

Con el tiempo los pocos habitantes que quedaron en Tecomán reconstruyeron su región, esto tardó tiempo, pero fue un logro. La situación cambió y una vez más Tecomán sobresalía antes las adversidades que la naturaleza le había impuesto.

El 5 de octubre de 1928 se anexó a Tecomán el municipio de Ixtlahuacán. Las calles de dicho lugar eran rectas y anchas y la orientación era de norte a sur y de oriente a poniente. La información histórica que se tiene de Tecomán señala que las calles principales (céntricas) eran las que estaban empedradas y las otras tenían suelo natural arenoso.



MUNICIPIO DE TECOMAN, COL.
Sistema Integral de Contabilidad Gubernamental

NOTAS A LOS ESTADOS FINANCIEROS
DEL 1 DE ENERO AL 30 DE NOVIEMBRE DE 2021
C) NOTAS DE GESTIÓN ADMINISTRATIVA

Llegaron varios inversionistas procedentes de Torreón en 1951 y eso provocó que Tecomán se desarrollara aún más en muchos sectores. Uno de ellos fue el sector agrícola porque llegaron miles de trabajadores de la Comarca Lagunera, los cuales sembraron algodón que era conocido como "oro blanco". Eso provocó el incremento poblacional en toda la región, situación que hizo que las autoridades municipales nombraran el 26 de enero de 1952 la cabecera municipal como ciudad. Eso ayudó más en el desarrollo de la región, cuyo lugar actualmente es uno de los más importantes del estado de Colima.


El desarrollo de la ciudad de Tecomán después de su nombramiento como tal se dio de la siguiente manera:

- En 1952 se construyó la carretera pavimentada de la ruta Tecomán-Boca de Pascuales. Esto provocó la facilidad de comunicación entre dichos lugares, así como el incremento comercial.
- En 1960 el número poblacional aumento considerablemente, situación que provocó la construcción de más viviendas, escuelas y edificios básicos en cualquier ciudad.
- En 1962 abrió sus puertas a los estudiantes de nivel básico general pública la Escuela Secundaria Federal "Gregorio Torres Quintero", así como el mercado "Cuauhtémoc2.
- En 1963 se terminó la construcción de la red de drenaje pluvial y alcantarillado en toda la ciudad.
- En 1964 se abrió al público el uso de la avenida Adolfo López Mateos conocida actualmente como "la diagonal" y en 1965 ésta fue pavimentada.
- En 1964 se construyó otra carretera pavimentada de la ruta Tecomán-El Real.
- En 1965 se construyó el Bulevar Insurgentes cuya ruta destino era la estación del ferrocarril. También se inauguró el bachillerato dependiente de la Universidad de Colima, situación que ayudó al incremento estudiantil que se había dado.
- En 1967 se inauguró el edificio de la Presidencia Municipal.
- En 1966 se inauguró el Instituto Mexicano del Seguro Social cuyas siglas son I.M.S.S.
- En 1978 el nuevo aumento poblacional a más de 31 mil personas provocó la construcción de varias unidades habitacionales de INFONAVIT, organismo especializado en la construcción y creación de viviendas cuyo derecho de los trabajadores es poder adquirir una a través de créditos especiales que pagan en determinado tiempo.

Es importante saber que el INFONAVIT es un organismo que ha contribuido al desarrollo no sólo de Tecomán sino de toda la República Mexicana ofreciendo facilidades de pago para la adquisición de viviendas dignas que forman el patrimonio de los trabajadores y sus familias, así mismo eso ha hecho que la industria y la sociedad estén mejor establecidos en todo el país.

Cabe mencionar que el INFONAVIT brinda beneficios a los trabajadores y también a la comunidad debido a que crea ambientes sustentables que mejoran la calidad de vida de las personas adquiriendo bienestar, seguridad y procuración del medio ambiente natural de cada región.

- En 1980 otro aumento poblacional fue factor importante para que Tecomán se construyeran y abrieran cuatro cines y una gran cantidad de tiendas de diferentes categorías.
- En el año de 1990 se abrieron varias empresas internacionales como "Coca-Cola" cuyo origen es en Atlanta, Georgia en los Estados Unidos, la empresa productora de alimentos de Dinamarca "Danisco", la empresa líder en el suministro de cementos y otros materiales para la construcción "Holcim-Aspasco" originaria de Berna, Suiza.



MUNICIPIO DE TECOMAN, COL.
Sistema Integral de Contabilidad Gubernamental
NOTAS A LOS ESTADOS FINANCIEROS
DEL 1 DE ENERO AL 30 DE NOVIEMBRE DE 2021
C) NOTAS DE GESTIÓN ADMINISTRATIVA

- En 2016, en el Decreto No 135 del H. Congreso del Estado de Colima Se declara ennoblecer a la actual Ciudad de Tecomán el Titulo de HEROICA, como n merecido reconocimiento a su pueblo guerrero que antes de someterse enfrentaron los conquistadores con valentía coraje derrotándolos en la batalla inicial.

b) Principales cambios en su estructura orgánica

Durante el presente ejercicio no se realizaron cambios en la estructura organizacional, quedando está de acuerdo con el Reglamento del Gobierno Municipal del Ayuntamiento de Tecomán, Colima.

4. Organización y Objeto Social

a) Objeto Social.

El Municipio es una institución de orden público, base de la división territorial y de la organización política y administrativa del Estado, constituido por una comunidad de personas, establecida en un territorio determinado, cuya finalidad consiste en promover la gestión de sus intereses, proteger y fomentar los valores de la convivencia local y prestar los servicios básicos que ésta requiera. Estará dotado de personalidad jurídica y patrimonio propios, autónomo en su régimen interno y con libre administración de su hacienda.

b) Principal actividad.

c) Ejercicio fiscal.

Periodo fiscal corresponde del 01 de enero al 30 noviembre de 2021.


d) Régimen Jurídico.

Es una institución investida de personalidad jurídica y patrimonio propio, con facultades y capacidad según se establece en el artículo 115 fracción II de la Constitución Política de los Estados Unidos Mexicanos, y que conforme al artículo 91 de la Constitución Política del Estado Libre y Soberano del Colima, El Ayuntamiento es depositario de la función pública municipal y constituye la primera instancia de gobierno, con el propósito de recoger y atender las necesidades colectivas y sociales, así como para articular y promover el desarrollo integral y sustentable del municipio. En tanto el artículo 2 de la Ley del Municipio Libre para el Estado de Colima establece que el municipio es una institución de orden público, base de la división territorial y de la organización política y administrativa del Estado, constituido por una comunidad de personas, establecida en un territorio determinado, cuya finalidad consiste en promover la gestión de sus intereses, proteger y fomentar los valores de la convivencia local y prestar los servicios básicos que ésta requiera. Estará dotado de personalidad jurídica y patrimonio propios, autónomo en su régimen interno y con libre administración de su hacienda, Asimismo, tiene la potestad para normar directamente las materias, funciones, procedimientos y servicios de su competencia, así como para establecer órganos de gobierno propios. Se reconoce la heterogeneidad de los municipios del Estado, lo que deberá reflejarse en su autonomía para conducirse y realizar sus acciones de gobierno con relación a sus condiciones y necesidades y en su artículo 3 de la misma ley, establece que el municipio será administrado y gobernado por el Ayuntamiento

e) Consideraciones fiscales del ente: revelar el tipo de contribuciones que esté obligado a pagar o retener.

f) Estructura organizacional básica.

La estructura organizacional se basa en lo dispuesto por Ley del Municipio Libre del Estado de Colima y el Reglamento del Gobierno Municipal del Ayuntamiento de Tecomán, Colima. El Municipio es gobernado por un Ayuntamiento de elección popular, y se compone por 1 Presidente Municipal que política y administrativamente



MUNICIPIO DE TECOMAN, COL.
Sistema Integral de Contabilidad Gubernamental

NOTAS A LOS ESTADOS FINANCIEROS
DEL 1 DE ENERO AL 30 DE NOVIEMBRE DE 2021
C) NOTAS DE GESTIÓN ADMINISTRATIVA

es el representante del Municipio, 11 regidores y 1 Síndico Municipal quien es el representante legal del Ayuntamiento.

g) Fideicomisos, mandatos y análogos de los cuales es fideicomitente o fideicomisario.

5. Bases de Preparación de los Estados Financieros

- a) El Municipio de Tecomán cuenta con un sistema de contabilidad gubernamental diseñado en apego a la Ley general de Contabilidad Gubernamental y a los lineamientos emitidos por el Consejo Nacional de Armonización Contable (CONAC) y a las demás disposiciones legales aplicables.
- b) En lo referente a los postulados básicos, éstos han sido el sustento técnico del registro de las operaciones, la elaboración y presentación de los estados financieros, con la finalidad de uniformar los métodos, procedimientos y prácticas contables, que dan sustento a la configuración del Sistema de Contabilidad Gubernamental.
- c) Para el caso de la presente Cuenta Pública del Municipio de Tecomán, no se ha aplicado alguna Normatividad Supletoria.

6. Políticas de Contabilidad Significativas


En cuanto a las políticas contables, se comenta lo siguiente:

- a) El Municipio de Tecomán, no ha efectuado operaciones en el extranjero y no ha tenido efecto alguno en la información financiera gubernamental.
- b) De la misma manera no existen acciones de Compañías subsidiarias no consolidadas y asociadas. No se tiene una actividad comercial, por lo que no existe Sistema y método de valuación de inventarios y costo de lo vendido.
- c) En cuanto a las políticas para el cálculo de la reserva actuarial, se tiene el elaborado Gobierno del Estado.
- d) A la fecha del presente documento, no se han generado nuevas provisiones ni reservas.
- e) En lo referente a la Depuración y cancelación de saldos, se analizan y se depuran movimientos contables y en su caso cancelación de saldos.

7. Posición en Moneda Extranjera y Protección por Riesgo Cambiario


Se informa lo siguiente:

- a) No se cuenta con activos en moneda extranjera
- b) No se cuenta con pasivos en moneda extranjera
- c) No se cuenta con posición en moneda extranjera
- d) No se opera con tipo de cambio



MUNICIPIO DE TECOMAN, COL.
Sistema Integral de Contabilidad Gubernamental
NOTAS A LOS ESTADOS FINANCIEROS
DEL 1 DE ENERO AL 30 DE NOVIEMBRE DE 2021
C) NOTAS DE GESTIÓN ADMINISTRATIVA

e) En consecuencia, no existe equivalente en moneda nacional

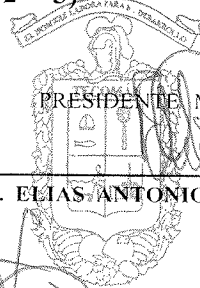


MUNICIPIO DE TECOMAN, COL.

Sistema Integral de Contabilidad Gubernamental

CONCILIACION ENTRE LOS INGRESOS PRESUPUESTARIOS Y LOS INGRESOS CONTABLES
DEL 1 DE ENERO AL 30 DE NOVIEMBRE DE 2021

Clave	Descripción	Importe	Total
1	INGRESOS PRESUPUESTARIOS		438,434,442.50
2	MAS INGRESOS CONTABLES NO PRESUPUESTARIOS		0.00
	<i>Incremento por variación de inventarios</i>	0.00	
	<i>Disminución del exceso de estimaciones por pérdida o deterioro u obsolescencia</i>	0.00	
	<i>Disminución del exceso de provisiones</i>	0.00	
	<i>Otros ingresos y beneficios varios</i>	0.00	
	<i>Otros ingresos contables no presupuestarios</i>	0.00	
3	MENOS INGRESOS PRESUPUESTARIOS NO CONTABLES		0.00
	<i>Productos de capital</i>	0.00	
	<i>Aprovechamientos capital</i>	0.00	
	<i>Ingresos derivados de financiamientos</i>	0.00	
	<i>Otros Ingresos presupuestarios no contables</i>	0.00	
4	INGRESOS CONTABLES (4 = 1 + 2 - 3)		438,434,442.50



PRESIDENTE MUNICIPAL

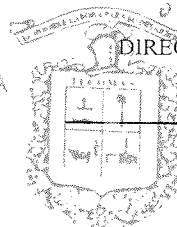
ING. ELIAS ANTONIO LOZANO OCHOA



TESORERO MUNICIPAL

L.A.F. CARLOS A. ZAMORA GONZALEZ


TESORERIA MUNICIPAL



DIRECTOR DE EGRESOS Y CONTABILIDAD

C.P. ANDREA JUAREZ CRUZ

DIRECCIÓN DE EGRESOS




MUNICIPIO DE TECOMAN, COL.

Sistema Integral de Contabilidad Gubernamental

CONCILIACION ENTRE LOS EGRESOS PRESUPUESTARIOS Y LOS GASTOS CONTABLES

DEL 1 DE ENERO AL 30 DE NOVIEMBRE DE 2021

Clave	Descripción	Importe	Total
1	TOTAL DE EGRESOS (PRESUPUESTARIOS)		423,796,024.36
2	MENOS EGRESOS PRESUPUESTARIOS NO CONTABLES		114,324,849.01
	<i>Mobiliario y equipo de administración</i>	38,511.57	
	<i>Mobiliario y equipo educacional y recreativo</i>	0.00	
	<i>Equipo e instrumental médico y de laboratorio</i>	0.00	
	<i>Vehículos y equipo de transporte</i>	0.00	
	<i>Equipo de defensa y seguridad</i>	0.00	
	<i>Maquinaria, otros equipos y herramientas</i>	51,519.13	
	<i>Activos biológicos</i>	0.00	
	<i>Bienes inmuebles</i>	0.00	
	<i>Activos intangibles</i>	1,970.00	
	<i>Obra pública en bienes propios</i>	0.00	
	<i>Acciones y participaciones de capital</i>	0.00	
	<i>Compra de títulos y valores</i>	0.00	
	<i>Inversiones en fideicomisos, mandatos y otros análogos</i>	0.00	
	<i>Provisiones para contingencias y otras erogaciones especiales</i>	0.00	
	<i>Amortización de la deuda pública</i>	31,602,804.42	
	<i>Adeudos de ejercicios fiscales anteriores (ADEFAS)</i>	11,875,055.17	
	<i>Otros Egresos Presupuestales No Contables</i>	70,754,988.72	
3	MAS GASTOS CONTABLES NO PRESUPUESTALES		117,307.59
	<i>Estimaciones, depreciaciones, deterioros, obsolescencia y amortizaciones</i>	0.00	
	<i>Provisiones</i>	0.00	
	<i>Disminución de inventarios</i>	0.00	
	<i>Aumento por insuficiencia de estimaciones por pérdida o deterioro u obsolescencia</i>	0.00	
	<i>Aumento por insuficiencia de provisiones</i>	0.00	
	<i>Otros Gastos</i>	117,307.59	
	<i>Otros Gastos Contables No Presupuestales</i>	0.00	
4	TOTAL DE GASTO CONTABLE (4 = 1 - 2 + 3)		309,588,482.94



PRESIDENTE MUNICIPAL

ING. ELIAS ANTONIO LOZANO OCHOA
PRESIDENCIA




TESORERO MUNICIPAL

L.A.F. CARLOS A. ZAMORA GONZALEZ
TESORERÍA MUNICIPAL



DIRECTOR DE EGRESOS Y CONTABILIDAD

C.P. ANDREA JUAREZ CRUZ
DIRECCIÓN DE EGRESOS



MUNICIPIO DE TECOMAN, COL.

Sistema Integral de Contabilidad Gubernamental

ESTADO ANALITICO DEL ACTIVO

DEL 1 DE ENERO AL 30 DE NOVIEMBRE DE 2021

Concepto	Saldo Inicial	Cargos del Periodo	Abonos del Periodo	Saldo Final	Variación del Periodo
ACTIVO					
ACTIVO CIRCULANTE	83,480,703.69	1,098,132,857.44	1,115,951,536.83	65,662,024.30	-17,818,679.39
<i>EFFECTIVO Y EQUIVALENTES</i>	39,842,090.29	1,048,966,933.57	1,057,182,077.94	31,626,945.92	-8,215,144.37
<i>DERECHOS A RECIBIR EFECTIVO O EQUIVALENTES</i>	43,668,195.72	26,888,103.52	36,480,908.78	34,075,390.46	-9,592,805.26
<i>DERECHOS A RECIBIR BIENES O SERVICIOS</i>	-29,582.32	22,277,820.35	22,288,550.11	-40,312.08	-10,729.76
<i>INVENTARIOS</i>	0.00	0.00	0.00	0.00	0.00
<i>ALMACÉN</i>	0.00	0.00	0.00	0.00	0.00
<i>ESTIMACIÓN POR PÉRDIDAS O DETERIORO DE ACTIVOS CIRCULANTES</i>	0.00	0.00	0.00	0.00	0.00
<i>OTROS ACTIVOS CIRCULANTES</i>	0.00	0.00	0.00	0.00	0.00
ACTIVO NO CIRCULANTE	723,110,201.73	92,845,048.16	21,946,928.11	794,008,321.78	70,898,120.05
<i>INVERSIONES FINANCIERAS A LARGO PLAZO</i>	0.00	0.00	0.00	0.00	0.00
<i>DERECHOS A RECIBIR EFECTIVO O EQUIVALENTES A LARGO PLAZO</i>	0.00	0.00	0.00	0.00	0.00
<i>BIENES INMUEBLES, INFRAESTRUCTURA Y CONSTRUCCIONES EN PROCESO</i>	576,769,503.55	92,699,921.63	21,944,932.91	647,524,492.27	70,754,988.72
<i>BIENES MUEBLES</i>	145,621,488.19	143,156.53	1,995.20	145,762,649.52	141,161.33
<i>ACTIVOS INTANGIBLES</i>	719,209.99	1,970.00	0.00	721,179.99	1,970.00
<i>DEPRECIACIONES, DETERIORO Y AMORTIZACIONES ACUMULADAS DE BIENES</i>	0.00	0.00	0.00	0.00	0.00
<i>ACTIVOS DIFERIDOS</i>	0.00	0.00	0.00	0.00	0.00
<i>ESTIMACIÓN POR PÉRDIDAS O DETERIORO DE ACTIVOS NO CIRCULANTES</i>	0.00	0.00	0.00	0.00	0.00
<i>OTROS ACTIVOS NO CIRCULANTES</i>	0.00	0.00	0.00	0.00	0.00
TOTAL:	806,590,905.42	1,190,977,905.60	1,137,898,464.94	859,670,346.08	53,079,440.66


"BAJO PROTESTA DE DECIR VERDAD DECLARAMOS QUE LOS ESTADOS FINANCIEROS Y SUS NOTAS, SON RAZONABLEMENTE CORRECTOS Y SON RESPONSABILIDAD DEL EMISOR"





MUNICIPIO DE TECOMAN, COL.
 Sistema Integral de Contabilidad Gubernamental
 ESTADO ANALITICO DEL ACTIVO
 DEL 1 DE ENERO AL 30 DE NOVIEMBRE DE 2021

Concepto	Saldo Inicial	Cargos del Periodo	Abonos del Periodo	Saldo Final	Variación del Periodo
----------	---------------	--------------------	--------------------	-------------	-----------------------


Nota: Estas firmas corresponden al ESTADO ANALITICO DEL ACTIVO


 TRESORERO MUNICIPAL
 C.A.F. CARLOS A. ZAMORA GONZALEZ
 TESORERIA MUNICIPAL


 PRESIDENTE MUNICIPAL
 ING. ELIAS ANTONIO LOZANO OCHOA
 PRESIDENCIA


 DIRECTOR DE EGRESOS Y CONTABILIDAD
 C.P. ANDREA JUAREZ CRUZ
 DIRECCIÓN DE EGRESOS


"BAJO PROTESA DE DECIR VERDAD DECLARAMOS QUE LOS ESTADOS FINANCIEROS Y SUS NOTAS, SON RAZONABLEMENTE CORRECTOS Y SON RESPONSABILIDAD DEL EMISOR"



MUNICIPIO DE TECOMAN, COL.
Sistema Integral de Contabilidad Gubernamental
ESTADO ANALITICO DE LA DEUDA Y OTROS PASIVOS
DEL 1 DE ENERO AL 30 DE NOVIEMBRE DE 2021

Denominación de las Deudas	Moneda de Contratación	Institución o País Acreedor	Saldo Inicial del Periodo	Saldo Final del Periodo
DEUDA PUBLICA				
Corto Plazo				
Deuda Interna				
<i>Instituciones de Crédito</i>				
BANCO AZTECA PRESTAMO	MXN-PESOS	MEXICO	0.00	0.00
BANCO AFIRME PRESTAMO	MXN-PESOS	MEXICO	27,480,000.00	0.00
BANCO AFIRME PRESTAMO	MXN-PESOS	MEXICO	27,480,000.00	0.00
CREDITO BANOBRAS 7184	MXN - PESOS	MEXICO	0.00	11,709.80
CREDITO BANOBRAS 7186	MXN - PESOS	MEXICO	0.00	213,169.90
CREDITO BANOBRAS 7212	MXN - PESOS	MEXICO	0.00	166,905.60
<i>Títulos y Valores</i>				
<i>Arrendamientos Financieros</i>				
Deuda Externa				
<i>Organismos Financieros Internacionales</i>				
<i>Deuda Bilateral</i>				
<i>Títulos y Valores</i>				
<i>Arrendamientos Financieros</i>				
Subtotal Corto Plazo			54,960,000.00	391,785.30
Largo Plazo				
Deuda Interna				
<i>Instituciones de Crédito</i>				
CREDITO BANOBRAS 7184	MXN - PESOS	MEXICO	1,356,606.28	1,221,677.44
CREDITO BANOBRAS 7186	MXN - PESOS	MEXICO	24,696,231.26	22,239,930.02
CREDITO BANOBRAS 7212	MXN - PESOS	MEXICO	18,445,450.38	16,522,090.74
<i>Títulos y Valores</i>				
<i>Arrendamientos Financieros</i>				
Deuda Externa				
<i>Organismos Financieros Internacionales</i>				
<i>Deuda Bilateral</i>				

"BAJO PROTESTA DE DECIR VERDAD DECLARAMOS QUE LOS ESTADOS FINANCIEROS Y SUS NOTAS, SON RAZONABLEMENTE CORRECTOS Y SON REPOSABILIDAD DEL EMISOR"




MUNICIPIO DE TECOMAN, COL.
 Sistema Integral de Contabilidad Gubernamental
 ESTADO ANALITICO DE LA DEUDA Y OTROS PASIVOS
 DEL 1 DE ENERO AL 30 DE NOVIEMBRE DE 2021


Denominación de las Deudas	Moneda de Contratación	Institución o País Acreedor	Saldo Inicial del Periodo	Saldo Final del Periodo
<i>Titulos y Valores</i>			0.00	0.00
<i>Arrendamientos Financieros</i>			0.00	0.00
Subtotal Largo Plazo			44,498,287.92	39,983,698.20
Otros Pasivos			193,509,051.28	160,206,329.32
Total Deuda y Otros Pasivos			292,967,339.20	200,581,812.82


 TESORERO MUNICIPAL
 T E S O R E R O MUNICIPAL
 C.A. CARLOS A. ZAMORA GONZALEZ


 PRESIDENTE MUNICIPAL
 ING. ELIAS ANTONIO LOZANO OCHOA
 PRESIDENCIA


 DIRECTOR DE EGRESOS Y CONTABILIDAD
 DIRECCIÓN DE EGRESOS
 C.P. ANDREA JUAREZ CRUZ

"BAJO PROTESTA DE DECIR VERDAD DECLARAMOS QUE LOS ESTADOS FINANCIEROS Y SUS NOTAS, SON RAZONABLEMENTE CORRECTOS Y SON RESPONSABILIDAD DEL EMISOR"



MUNICIPIO DE TECOMAN, COL.
Sistema Integral de Contabilidad Gubernamental
CUENTA ECONOMICA
DEL 1 DE ENERO AL 30 DE NOVIEMBRE DE 2021

Clave	Descripción	Importe	Total
1	INGRESOS CORRIENTES		438,434,442.50
1-1	INGRESOS DE LA GESTION		
	<i>Impuestos</i>		
	-Impuestos sobre el ingreso, las utilidades y las ganancias del capital	23,137.00	
	-Impuestos sobre la nómina y la fuerza de trabajo	0.00	
	-Impuestos sobre la propiedad	45,596,152.29	
	-Impuestos sobre la producción, el consumo y las transacciones	6,717,346.86	
	-Impuestos sobre el comercio y las transacciones/Comercio Exterior	0.00	
	-Impuestos Ecológicos	0.00	
	-Accesorios	1,708,804.82	
	-Otros Impuestos	0.00	
	<i>Contribuciones a la Seguridad Social</i>	0.00	
	<i>Ingresos no tributarios</i>		
	-Contribución de mejoras	0.00	
	-Derechos	37,177,883.35	
	-Productos de Tipo Corriente	4,798,766.91	
	-Aprovechamientos de Tipo Corriente	3,122,356.82	
	-Otros ingresos no tributarios	0.00	
	<i>Venta de bienes y servicios de las administraciones públicas</i>	0.00	
	<i>Renta de la propiedad</i>		
	-Intereses		
	Internos	0.00	
	Externos	0.00	
	-Dividendos y otros retiros	0.00	
	-Otras	0.00	
	<i>Incremento de existencias</i>	0.00	
	<i>Otros ingresos de la gestión</i>	0.00	
1-2	TRANSFERENCIAS Y ASIGNACIONES CORRIENTES RECIBIDAS		
	<i>Transferencias y Asignaciones Corrientes</i>		
	-Del sector privado	0.00	
	-Del sector público	154,066,696.55	
	-Del sector externo	0.00	
	<i>Participaciones</i>	185,223,297.90	
	<i>Donaciones corrientes recibidas</i>	0.00	
	<i>Otros ingresos corrientes</i>	0.00	
2	GASTOS CORRIENTES		309,353,867.76
2-1	GASTOS DE CONSUMO		
	<i>Remuneraciones</i>		
	-Sueldos y salarios	176,939,667.27	
	-Contribuciones sociales	13,731,114.14	
	-Impuestos sobre nóminas	0.00	
	<i>Compra de bienes y servicios</i>	44,127,446.83	
	<i>Disminución de existencias</i>	0.00	
	<i>Depreciación y Amortización</i>	0.00	
2-2	PRESTACIONES DE SEGURIDAD SOCIAL		
	<i>Jubilaciones</i>	49,144,355.08	
	<i>Pensiones</i>	0.00	
	<i>Otros</i>	0.00	
2-3	GASTOS DE LA PROPIEDAD		
	<i>Intereses</i>		

"BAJO PROTESTA DE DECIR VERDAD DECLARAMOS QUE LOS ESTADOS FINANCIEROS Y SUS NOTAS, SON RAZONABLEMENTE CORRECTOS Y SON REPOSABILIDAD DEL




MUNICIPIO DE TECOMAN, COL.
Sistema Integral de Contabilidad Gubernamental
CUENTA ECONOMICA
DEL 1 DE ENERO AL 30 DE NOVIEMBRE DE 2021

Clave	Descripción	Importe	Total
	-Internos	2,511,726.75	
	-Externos	0.00	
	<i>Dividendos y otras rentas distribuidas</i>	404,752.50	
	<i>Otros gastos de la propiedad</i>	0.00	
2-4	TRANSFERENCIAS Y ASIGNACIONES CORRIENTES OTORGADAS		
	<i>Subsidios y Subvenciones</i>	0.00	
	<i>Transferencias corrientes</i>		
	-Al sector privado	1,549,625.32	
	-Al sector público	20,791,666.46	
	-Al sector externo	0.00	
	<i>Participaciones</i>	270,821.00	
2-5	OTROS GASTOS CORRIENTES	-117,307.59	
3	RESULTADO ECONOMICO AHORRO/DESAHORRO	0.00	129,080,574.74
4	INGRESOS DE CAPITAL		0.00
4-1	INGRESOS PROPIOS DE CAPITAL		
	<i>Ingresos de Capital de las Administraciones Públicas</i>		
	-Productos de Capital	0.00	
	-Aprovechamientos de Capital	0.00	
	-Otros	0.00	
	<i>Venta de activos fijos, objetos de valor y no producidos</i>	0.00	
	<i>Disminución de existencias</i>	0.00	
	<i>Variación depreciación y amortización acumulada</i>	0.00	
4-2	TRANSFERENCIAS DE CAPITAL RECIBIDAS		
	<i>Transferencias</i>		
	-Al sector privado	0.00	
	-Al sector público	0.00	
	-Al sector externo	0.00	
4-3	RECUPERACION DE ACTIVOS FINANCIEROS (adquiridos con fines de política económica)	0.00	
5	GASTOS DE CAPITAL		70,846,989.42
5-1	FORMACION DE CAPITAL		
	<i>Formación de Capital fijo</i>		
	Construcciones en Proceso	70,754,988.72	
	Edificios y estructuras	0.00	
	Maquinaria y Equipo	90,030.70	
	Otros activos fijos	1,970.00	
	<i>Incremento de existencias</i>	0.00	
	<i>Objetos de valor</i>	0.00	
	<i>Activos no producidos</i>	0.00	
5-2	TRANSFERENCIAS Y ASIGNACIONES DE CAPITAL OTORGADAS		
	<i>Transferencias de Capital</i>		
	-Al sector privado	0.00	
	-Al sector público	0.00	
	-Al sector externo	0.00	
	<i>Participaciones</i>	0.00	
5-3	INVERSION FINANCIERA (con fines de política económica)		
	<i>Acciones y otras participaciones de capital</i>		
	Internos	0.00	

*BAJO PROTESTA DE DECIR VERDAD DECLARAMOS QUE LOS ESTADOS FINANCIEROS Y SUS NOTAS, SON RAZONABLEMENTE CORRECTOS Y SON REPOSABILIDAD DEL EMI

Fecha: 08/12/2021 02:25:12 p.m.




MUNICIPIO DE TECOMAN, COL.
Sistema Integral de Contabilidad Gubernamental
CUENTA ECONOMICA
DEL 1 DE ENERO AL 30 DE NOVIEMBRE DE 2021

Clave	Descripción	Importe	Total
	Externos	0.00	
	Concesión de préstamos		
	Internos	0.00	
	Externos	0.00	
	Títulos y valores representativos de la deuda	0.00	
6	INGRESOS TOTALES (1+4)		438,434,442.50
7	GASTOS TOTALES (2+5)		380,200,857.18
8	GASTO PROGRAMABLE: (2+5-Participaciones-intereses y otros gastos de la deuda)		377,418,309.43
9	RESULTADO FINANCIERO SUPERAVIT/(DEFICIT): (3+4-5)		58,233,585.32
10	RESULTADO PRIMARIO SUPERAVIT/(DEFICIT) PRIMARIO: (9-intereses)		55,721,858.57
11	FUENTES FINANCIERAS		22,333,269.11
11-1	DISMINUCION DE ACTIVOS FINANCIEROS		
	Disminución de caja y bancos (efectivos y equivalente)	8,215,144.37	
	Disminución de cuentas por cobrar	9,592,805.26	
	Disminución de documentos por cobrar	0.00	
	Disminución de inversiones financieras de corto plazo	0.00	
	Recuperación de inversiones financieras a largo plazo con fines de liquidez	0.00	
	Acciones y otras participaciones de capital		
	Internos	0.00	
	Externos	0.00	
	Concesión de préstamos		
	Internos	0.00	
	Externos	0.00	
	Títulos y valores representativos de la deuda	0.00	
	Disminución de otros activos financieros	10,729.76	
11-2	INCREMENTO DE PASIVOS		
	Incremento de cuentas por pagar	0.00	
	Incremento de documentos por pagar	0.00	
	Incremento de otros pasivos de corto plazo	0.00	
	Endeudamiento público		
	Interno		
	Colocación de títulos y valores de la deuda pública interna	4,514,589.72	
	Obtención de Préstamos internos	0.00	
	Otros	0.00	
	Externo		
	Colocación de títulos y valores de la deuda pública externa	0.00	
	Obtención de Préstamos externos	0.00	
	Otros	0.00	
	Incremento de otros pasivos de largo plazo	0.00	
11-3	INCREMENTO DEL PATRIMONIO	0.00	
12	APLICACIONES FINANCIERAS (USOS)		64,273,146.27

"BAJO PROTESTA DE DECIR VERDAD DECLARAMOS QUE LOS ESTADOS FINANCIEROS Y SUS NOTAS, SON RAZONABLEMENTE CORRECTOS Y SON RESPONSABILIDAD DEL EMISOR"

Fecha: 08/12/2021 02:25:12 p.m.




MUNICIPIO DE TECOMAN, COL.
Sistema Integral de Contabilidad Gubernamental
CUENTA ECONOMICA
DEL 1 DE ENERO AL 30 DE NOVIEMBRE DE 2021


Clave	Descripción	Importe	Total
12-1	INCREMENTO DE ACTIVOS FINANCIEROS		
	<i>Incremento de caja y bancos (efectivos y equivalente)</i>	0.00	
	<i>Incremento de cuentas por cobrar</i>	0.00	
	<i>Incremento de documentos por cobrar</i>	0.00	
	<i>Incremento de inversiones financieras de corto plazo</i>	0.00	
	<i>Inversiones financieras a largo plazo con fines de liquidez</i>		
	Acciones y otras participaciones de capital		
	Internos	0.00	
	Externos	0.00	
	Concesiones de préstamos		
	Internos	0.00	
	Externos	0.00	
	Títulos y Valores representativos de la deuda	0.00	
	Compra de obligaciones negociables	0.00	
	Concesión de préstamos	0.00	
	<i>Incremento de otros activos financieros</i>	0.00	
12-2	DISMINUCION DE PASIVOS		
	<i>Disminución de cuentas por pagar</i>	17,294,759.61	
	<i>Disminución de documentos por pagar</i>	0.00	
	<i>Disminución de otros pasivos de corto plazo</i>	0.00	
	<i>Amortización de la deuda</i>		
	Interna		
	Amortización de títulos y valores de la deuda pública interna	31,602,804.42	
	Amortización de préstamos internos	0.00	
	Otra	0.00	
	Externa		
	Amortización de títulos y valores de la deuda pública externa	0.00	
	Amortización de préstamos externos	0.00	
	Otra	0.00	
	<i>Disminución de otros pasivos de largo plazo</i>	4,514,589.72	
12-3	DISMINUCION DE PATRIMONIO	10,860,992.52	

- **Información Presupuestaria**



- **Información Presupuestaria**
Estado Analítico de Ingresos






MUNICIPIO DE TECOMAN, COL.
Sistema Integral de Contabilidad Gubernamental
ESTADO ANALITICO DE INGRESOS
DEL 1 DE ENERO AL 30 DE NOVIEMBRE DE 2021

Análisis por: Clasificación por Rubro de Ingresos

Clave Presupuestaria	Descripción	Estimado Ene-Nov	Ampliaciones / (Reducciones) Ene-Nov	Modificado Ene-Nov	Devengado Ene-Nov	Recaudado Ene-Nov	Diferencia Ene-Nov
1	IMPUESTOS	46,631,764.65	68,801.02	46,700,565.67	54,045,440.97	54,045,440.97	7,413,676.32
2	CUOTAS Y APORTACIONES DE SEGURIDAD SOCIAL	0.00	0.00	0.00	0.00	0.00	0.00
3	CONTRIBUCIONES DE MEJORAS	0.00	0.00	0.00	0.00	0.00	0.00
4	DERECHOS	35,166,711.02	651,012.64	35,817,723.66	37,177,883.35	37,177,883.35	2,011,172.33
5	PRODUCTOS	4,019,163.41	1,430,231.31	5,449,394.72	4,798,766.91	4,798,766.91	779,603.50
6	APROVECHAMIENTOS	3,062,157.84	85.79	3,062,243.63	3,122,356.82	3,122,356.82	60,198.98
7	INGRESOS POR VENTA DE BIENES, PRESTACIÓN DE SERVICIOS Y OTROS INGRESOS	0.00	0.00	0.00	0.00	0.00	0.00
8	PARTICIPACIONES, APORTACIONES, CONVENIOS, INCENTIVOS DERIVADOS DE LA COLABORACIÓN FISCAL Y FONDOS DISTINTOS DE APORTACIONES	349,036,182.33	-7,244,308.17	341,791,874.16	339,289,994.45	339,289,994.45	-9,746,187.88
9	TRANSFERENCIAS, ASIGNACIONES, SUBSIDIOS Y SUBVENCIONES, Y PENSIONES Y JUBILACIONES	0.00	0.00	0.00	0.00	0.00	0.00
10	INGRESOS DERIVADOS DE FINANCIAMIENTOS	0.00	0.00	0.00	0.00	0.00	0.00
TOTAL:		437,915,979.25	-5,094,177.41	432,821,801.84	438,434,442.50	438,434,442.50	518,463.25
Ingresos excedentes:				432,821,801.84			518,463.25

"BAJO PROTESTA DE DECIR VERDAD DECLARAMOS QUE LOS ESTADOS FINANCIEROS Y SUS NOTAS, SON RAZONABLEMENTE CORRECTOS Y SON REPOSABILIDAD DEL EMISOR"

Fecha: 08/12/2021 02:25:14 p.m.




MUNICIPIO DE TECOMAN, COL.
Sistema Integral de Contabilidad Gubernamental
ESTADO ANALITICO DE INGRESOS
DEL 1 DE ENERO AL 30 DE NOVIEMBRE DE 2021

Análisis por: Fuente de Financiamiento

Clave Presupuestaria	Descripción	Estimado Ene-Nov	Ampliaciones / (Reducciones) Ene-Nov	Modificado Ene-Nov	Devengado Ene-Nov	Recaudado Ene-Nov	Diferencia Ene-Nov
INGRESOS DEL PODER EJECUTIVO FEDERAL O ESTATAL Y DE LOS MUNICIPIOS							
1	IMPUESTOS	46,631,764.65	68,801.02	46,700,565.67	54,045,440.97	54,045,440.97	7,413,676.32
2	CUOTAS Y APORTACIONES DE SEGURIDAD SOCIAL	0.00	0.00	0.00	0.00	0.00	0.00
3	CONTRIBUCIONES DE MEJORAS	0.00	0.00	0.00	0.00	0.00	0.00
4	DERECHOS	35,166,711.02	651,012.64	35,817,723.66	37,177,883.35	37,177,883.35	2,011,172.33
5	PRODUCTOS	4,019,163.41	1,430,231.31	5,449,394.72	4,798,766.91	4,798,766.91	779,603.50
6	APROVECHAMIENTOS	3,062,157.84	85.79	3,062,243.63	3,122,356.82	3,122,356.82	60,198.98
8	PARTICIPACIONES, APORTACIONES, CONVENIOS, INCENTIVOS DERIVADOS DE LA COLABORACIÓN FISCAL Y FONDOS DISTINTOS DE APORTACIONES	349,036,182.33	-7,244,308.17	341,791,874.16	339,289,994.45	339,289,994.45	-9,746,187.88
9	TRANSFERENCIAS, ASIGNACIONES, SUBSIDIOS Y SUBVENCIONES, Y PENSIONES Y JUBILACIONES	0.00	0.00	0.00	0.00	0.00	0.00
	SUBTOTAL:	437,915,979.25	-5,094,177.41	432,821,801.84	438,434,442.50	438,434,442.50	518,463.25
INGRESOS DE LOS ENTES PÚBLICOS DE LOS PODERES LEGISLATIVO Y JUDICIAL, DE LOS ÓRGANOS AUTÓNOMOS Y DEL SECTOR PARAESTATAL O PARAMUNICIPAL, ASÍ COMO DE LAS EMPRESAS PRODUCTIVAS DEL ESTADO							
7	INGRESOS POR VENTA DE BIENES, PRESTACIÓN DE SERVICIOS Y OTROS INGRESOS	0.00	0.00	0.00	0.00	0.00	0.00
	SUBTOTAL:	0.00	0.00	0.00	0.00	0.00	0.00
INGRESOS DERIVADOS DE FINANCIAMIENTO							
10	INGRESOS DERIVADOS DE FINANCIAMIENTOS	0.00	0.00	0.00	0.00	0.00	0.00
	SUBTOTAL:	0.00	0.00	0.00	0.00	0.00	0.00

"BAJO PROTESTA DE DECIR VERDAD DECLARAMOS QUE LOS ESTADOS FINANCIEROS Y SUS NOTAS, SON RAZONABLEMENTE CORRECTOS Y SON REPOSABILIDAD DEL EMISOR"

Fecha: 08/12/2021 02:25:15 p.m.



MUNICIPIO DE TECOMAN, COL.
Sistema Integral de Contabilidad Gubernamental
ESTADO ANALITICO DE INGRESOS
DEL 1 DE ENERO AL 30 DE NOVIEMBRE DE 2021

Análisis por: Fuente de Financiamiento


Clave Presupuestaria	Descripción	Estimado Ene-Nov	Ampliaciones / (Reducciones) Ene-Nov	Modificado Ene-Nov	Devengado Ene-Nov	Recaudado Ene-Nov	Diferencia Ene-Nov
Rubro							
TOTAL:		437,915,979.25	-5,094,177.41	432,821,801.84	438,434,442.50	438,434,442.50	518,463.25
Ingresos excedentes:				432,821,801.84			518,463.25

"BAJO PROTESTA DE DECIR VERDAD DECLARAMOS QUE LOS ESTADOS FINANCIEROS Y SUS NOTAS, SON RAZONABLEMENTE CORRECTOS Y SON REPOSABILIDAD DEL EMISOR"

Fecha: 08/12/2021 02:25:15 p.m.

- **Información Presupuestaria**
Estado Analítico del Presupuesto de Egresos





MUNICIPIO DE TECOMAN, COL.

Sistema Integral de Contabilidad Gubernamental

ESTADO ANALITICO DEL EJERCICIO DEL PRESUPUESTO DE EGRESOS


Clasificador por Objeto del Gasto (Capítulo y Concepto)

DEL 1 DE ENERO AL 30 DE NOVIEMBRE DE 2021

Análisis por: Clasificador por Objeto del Gasto

Clave Presupuestaria Cap-Con	Descripción	Aprobado Ene-Nov	Ampliaciones / (Reducciones) Ene-Nov	Modificado Ene-Nov	Devengado Ene-Nov	Pagado Ene-Nov	Subejercicio Ene-Nov
1 0	SERVICIOS PERSONALES	200,924,816.17	4,295,894.11	205,220,710.28	190,670,781.41	181,992,354.80	14,549,928.87
1 1	REMUNERACIONES AL PERSONAL DE CARACTER PERMANENTE	113,748,534.84	1,945,999.71	115,694,534.55	111,281,507.67	111,211,527.34	4,413,026.88
1 2	REMUNERACIONES AL PERSONAL DE CARÁCTER TRANSITORIO	8,560,104.38	151,929.81	8,712,034.19	8,626,661.04	8,626,661.04	85,373.15
1 3	REMUNERACIONES ADICIONALES Y ESPECIALES	10,335,826.60	3,866,508.04	14,202,334.64	13,522,071.20	13,514,579.08	680,263.44
1 4	SEGURIDAD SOCIAL	18,465,282.40	-3,167,974.80	15,297,307.60	13,731,114.14	13,731,114.14	1,566,193.46
1 5	OTRAS PRESTACIONES SOCIALES Y ECONOMICAS	49,302,075.01	2,012,424.29	51,314,499.30	43,509,427.36	34,908,473.20	7,805,071.94
1 6	PREVISIONES	512,992.94	-512,992.94	0.00	0.00	0.00	0.00
1 7	PAGO DE ESTIMULOS A SERVIDORES PUBLICOS	0.00	0.00	0.00	0.00	0.00	0.00
2 0	MATERIALES Y SUMINISTROS	11,084,006.89	2,304,325.10	13,388,331.99	12,252,255.01	12,137,297.20	1,136,076.98
2 1	MATERIALES DE ADMINISTRACION, EMISION DE DOCUMENTOS Y ARTICULOS OFICIALES	868,862.28	83,630.33	952,492.61	722,317.49	698,953.15	230,175.12
2 2	ALIMENTOS Y UTENSILIOS	64,166.63	99,626.42	163,793.05	127,721.88	123,801.08	36,071.17
2 3	MATERIAS PRIMAS Y MATERIALES DE PRODUCCION Y COMERCIALIZACION	0.00	0.00	0.00	0.00	0.00	0.00
2 4	MATERIALES Y ARTICULOS DE CONSTRUCCION Y DE REPARACION	941,875.11	133,908.28	1,075,783.39	724,134.24	692,087.02	351,649.15
2 5	PRODUCTOS QUIMICOS, FARMACEUTICOS Y DE LABORATORIO	82,500.00	-33,719.11	48,780.89	28,151.29	28,151.29	20,629.60
2 6	COMBUSTIBLES, LUBRICANTES Y ADITIVOS	7,972,519.83	1,829,863.22	9,802,383.05	9,493,961.01	9,454,210.70	308,422.04
2 7	VESTUARIO, BLANCOS, PRENDAS DE PROTECCION Y ARTICULOS DEPORTIVOS	18,333.26	831.45	19,164.71	18,123.71	18,123.71	1,041.00
2 8	MATERIALES Y SUMINISTROS PARA SEGURIDAD	0.00	0.00	0.00	0.00	0.00	0.00
2 9	HERRAMIENTAS, REFACCIONES Y ACCESORIOS MENORES	1,135,749.78	190,184.51	1,325,934.29	1,137,845.39	1,121,970.25	188,088.90
3 0	SERVICIOS GENERALES	32,358,263.52	3,496,471.21	35,854,734.73	32,279,944.32	32,157,056.01	3,574,790.41
3 1	SERVICIOS BÁSICOS	20,064,458.37	-622,992.00	19,441,466.37	18,481,384.30	18,481,384.30	960,082.07
3 2	SERVICIOS DE ARRENDAMIENTO	1,485,000.00	826,886.90	2,311,886.90	1,924,441.89	1,899,619.89	387,445.01
3 3	SERVICIOS PROFESIONALES, CIENTIFICOS, TECNICOS Y OTROS SERVICIOS	1,201,200.00	560,998.59	1,762,198.59	1,304,939.07	1,304,205.37	457,259.52
3 4	SERVICIOS FINANCIEROS, BANCARIOS Y COMERCIALES	2,194,500.00	-40,436.02	2,154,063.98	2,035,599.94	2,035,599.94	118,464.04
3 5	SERVICIOS DE INSTALACION, REPARACION, MANTENIMIENTO Y CONSERVACION	4,074,676.98	2,074,802.20	6,149,479.18	4,744,619.77	4,664,606.42	1,404,859.41
3 6	SERVICIOS DE COMUNICACION SOCIAL Y PUBLICIDAD	698,500.00	-172,052.00	526,448.00	459,685.26	442,830.00	66,762.74
3 7	SERVICIOS DE TRASLADO Y VIATICOS	57,750.00	-44,750.00	13,000.00	1,978.00	1,978.00	11,022.00
3 8	SERVICIOS OFICIALES	214,958.26	-20,683.80	194,274.46	160,659.36	160,195.36	33,615.10

"BAJO PROTESTA DE DECIR VERDAD DECLARAMOS QUE LOS ESTADOS FINANCIEROS Y SUS NOTAS, SON RAZONABLEMENTE CORRECTOS Y SON RESPONSABILIDAD DEL EMISOR"



MUNICIPIO DE TECOMAN, COL.

Sistema Integral de Contabilidad Gubernamental

ESTADO ANALITICO DEL EJERCICIO DEL PRESUPUESTO DE EGRESOS


Clasificador por Objeto del Gasto (Capitulo y Concepto)

DEL 1 DE ENERO AL 30 DE NOVIEMBRE DE 2021

Análisis por: Clasificador por Objeto del Gasto

Clave Presupuestaria Cap-Con	Descripción	Aprobado Ene-Nov	Ampliaciones / (Reducciones) Ene-Nov	Modificado Ene-Nov	Devengado Ene-Nov	Pagado Ene-Nov	Subejercicio Ene-Nov
3 9	OTROS SERVICIOS GENERALES	2,367,219.91	934,697.34	3,301,917.25	3,166,636.73	3,166,636.73	135,280.52
4 0	TRANSFERENCIAS, ASIGNACIONES, SUBSIDIOS Y OTRAS AYUDAS	72,381,082.95	-440,805.06	71,940,277.89	71,485,646.86	71,467,046.86	454,631.03
4 1	TRANSFERENCIAS INTERNAS Y ASIGNACIONES AL SECTOR PÚBLICO	20,734,999.78	291,666.66	21,026,666.44	20,791,666.46	20,791,666.46	234,999.98
4 2	TRANSFERENCIAS AL RESTO DEL SECTOR PUBLICO	0.00	0.00	0.00	0.00	0.00	0.00
4 3	SUBSIDIOS Y SUBVENCIONES	1,109,716.74	0.00	1,109,716.74	1,040,504.00	1,021,904.00	69,212.74
4 4	AYUDAS SOCIALES	751,666.63	-92,127.00	659,539.63	509,121.32	509,121.32	150,418.31
4 5	PENSIONES Y JUBILACIONES	49,784,699.80	-640,344.72	49,144,355.08	49,144,355.08	49,144,355.08	0.00
4 6	TRANSFERENCIAS A FIDEICOMISOS, MANDATOS Y CONTRATOS ANALOGOS.	0.00	0.00	0.00	0.00	0.00	0.00
4 7	TRANSFERENCIAS A LA SEGURIDAD SOCIAL	0.00	0.00	0.00	0.00	0.00	0.00
4 8	DONATIVOS	0.00	0.00	0.00	0.00	0.00	0.00
4 9	TRANSFERENCIAS AL EXTERIOR	0.00	0.00	0.00	0.00	0.00	0.00
5 0	BIENES MUEBLES, INMUEBLES E INTANGIBLES	98,083.37	814,700.28	912,783.65	92,000.70	75,300.71	820,782.95
5 1	MOBILIARIO Y EQUIPO DE ADMINISTRACION	68,750.00	179,786.98	248,536.98	38,511.57	38,511.57	210,025.41
5 2	MOBILIARIO Y EQUIPO EDUCACIONAL Y RECREATIVO	0.00	55,080.00	55,080.00	0.00	0.00	55,080.00
5 3	EQUIPO E INSTRUMENTAL MEDICO Y DE LABORATORIO	0.00	0.00	0.00	0.00	0.00	0.00
5 4	VEHICULOS Y EQUIPO DE TRANSPORTE	0.00	0.00	0.00	0.00	0.00	0.00
5 5	EQUIPO DE DEFENSA Y SEGURIDAD	0.00	0.00	0.00	0.00	0.00	0.00
5 6	MAQUINARIA, OTROS EQUIPOS Y HERRAMIENTAS	29,333.37	43,999.98	73,333.35	51,519.13	34,819.14	21,814.22
5 7	ACTIVOS BIOLÓGICOS	0.00	0.00	0.00	0.00	0.00	0.00
5 8	BIENES INMUEBLES	0.00	0.00	0.00	0.00	0.00	0.00
5 9	ACTIVOS INTANGIBLES	0.00	535,833.32	535,833.32	1,970.00	1,970.00	533,863.32
6 0	INVERSION PUBLICA	70,862,254.32	3,932,378.87	74,794,633.19	70,754,988.72	69,307,674.02	4,039,644.47
6 1	OBRA PUBLICA EN BIENES DE DOMINIO PUBLICO	70,862,254.32	3,723,158.87	74,585,413.19	70,754,988.72	69,307,674.02	3,830,424.47
6 2	OBRA PUBLICA EN BIENES PROPIOS	0.00	209,220.00	209,220.00	0.00	0.00	209,220.00
6 3	PROYECTOS PRODUCTIVOS Y ACCIONES DE FOMENTO	0.00	0.00	0.00	0.00	0.00	0.00
7 0	INVERSIONES FINANCIERAS Y OTRAS PROVISIONES	110,000.00	-33,000.00	77,000.00	0.00	0.00	77,000.00
7 1	INVERSIONES PARA EL FOMENTO DE ACTIVIDADES PRODUCTIVAS	0.00	0.00	0.00	0.00	0.00	0.00
7 2	ACCIONES Y PARTICIPACIONES DE CAPITAL	0.00	0.00	0.00	0.00	0.00	0.00
7 3	COMPRA DE TITULOS Y VALORES	0.00	0.00	0.00	0.00	0.00	0.00
7 4	CONCESION DE PRESTAMOS	0.00	0.00	0.00	0.00	0.00	0.00
7 5	INVERSIONES EN FIDEICOMISOS, MANDATOS Y OTROS ANALOGOS	0.00	0.00	0.00	0.00	0.00	0.00

"BAJO PROTESTA DE DECIR VERDAD DECLARAMOS QUE LOS ESTADOS FINANCIEROS Y SUS NOTAS, SON RAZONABLEMENTE CORRECTOS Y SON RESPONSABILIDAD DEL EMISOR"



MUNICIPIO DE TECOMAN, COL.

Sistema Integral de Contabilidad Gubernamental


ESTADO ANALITICO DEL EJERCICIO DEL PRESUPUESTO DE EGRESOS

Clasificador por Objeto del Gasto (Capítulo y Concepto)

DEL 1 DE ENERO AL 30 DE NOVIEMBRE DE 2021

Análisis por: Clasificador por Objeto del Gasto

Clave Presupuestaria Cap-Con	Descripción	Aprobado Ene-Nov	Ampliaciones / (Reducciones) Ene-Nov	Modificado Ene-Nov	Devengado Ene-Nov	Pagado Ene-Nov	Subejercicio Ene-Nov
7 6	OTRAS INVERSIONES FINANCIERAS	0.00	0.00	0.00	0.00	0.00	0.00
7 9	PROVISIONES PARA CONTINGENCIAS Y OTRAS EROGACIONES ESPECIALES	110,000.00	-33,000.00	77,000.00	0.00	0.00	77,000.00
8 0	PARTICIPACIONES Y APORTACIONES	242,561.88	48,169.12	290,731.00	270,821.00	270,821.00	19,910.00
8 1	PARTICIPACIONES	242,561.88	48,169.12	290,731.00	270,821.00	270,821.00	19,910.00
8 3	APORTACIONES	0.00	0.00	0.00	0.00	0.00	0.00
8 5	CONVENIOS	0.00	0.00	0.00	0.00	0.00	0.00
9 0	DEUDA PUBLICA	38,332,645.49	-1,926,746.34	36,405,899.15	45,989,586.34	39,859,082.82	-9,583,687.19
9 1	AMORTIZACION DE LA DEUDA PUBLICA	31,618,373.91	0.00	31,618,373.91	31,602,804.42	31,602,804.42	15,569.49
9 2	INTERESES DE LA DEUDA PUBLICA	4,468,438.21	-1,926,746.34	2,541,691.87	2,511,726.75	2,511,726.75	29,965.12
9 3	COMISIONES DE LA DEUDA PUBLICA	0.00	0.00	0.00	0.00	0.00	0.00
9 4	GASTOS DE LA DEUDA PUBLICA	0.00	0.00	0.00	0.00	0.00	0.00
9 5	COSTO POR CEBERTURAS	0.00	0.00	0.00	0.00	0.00	0.00
9 6	APOYOS FINANCIEROS	0.00	0.00	0.00	0.00	0.00	0.00
9 9	ADEUDOS DE EJERCICIOS FISCALES ANTERIORES (ADEFAS)	2,245,833.37	0.00	2,245,833.37	11,875,055.17	5,744,551.65	-9,629,221.80
TOTAL DEL GASTO:		426,393,714.59	12,491,387.29	438,885,101.88	423,796,024.36	407,266,633.42	15,089,077.52




MUNICIPIO DE TECOMAN, COL.
Sistema Integral de Contabilidad Gubernamental
ESTADO ANALITICO DEL EJERCICIO DEL PRESUPUESTO DE EGRESOS
Clasificación Económica (Tipo de Gasto)
DEL 1 DE ENERO AL 30 DE NOVIEMBRE DE 2021

Análisis por: Clasificación Económica

Clave Presupuestaria	Descripción	Aprobado Ene-Nov	Ampliaciones / (Reducciones) Ene-Nov	Modificado Ene-Nov	Devengado Ene-Nov	Pagado Ene-Nov	Subejercicio Ene-Nov
TG							
1	GASTO CORRIENTE	330,269,792.98	-61,488,684.09	268,781,108.89	250,071,197.83	241,119,625.11	18,709,911.06
2	GASTO DE CAPITAL	240,916.72	74,553,716.47	74,794,633.19	70,754,988.72	69,307,674.02	4,039,644.47
3	AMORTIZACION DE LA DEUDA Y DISMINUCION DE PASIVOS	38,374,812.12	-1,926,246.36	36,448,565.76	45,995,586.32	39,865,082.80	-9,547,020.56
4	PENSIONES Y JUBILACIONES	49,784,699.80	-640,344.72	49,144,355.08	49,144,355.08	49,144,355.08	0.00
5	PARTICIPACIONES	7,723,492.97	1,992,945.99	9,716,438.96	7,829,896.41	7,829,896.41	1,886,542.55
TOTAL DEL GASTO:		426,393,714.59	12,491,387.29	438,885,101.88	423,796,024.36	407,266,633.42	15,089,077.52

"BAJO PROTESTA DE DECIR VERDAD DECLARAMOS QUE LOS ESTADOS FINANCIEROS Y SUS NOTAS, SON RAZONABLEMENTE CORRECTOS Y SON REPOSABILIDAD DEL EMISOR"

Fecha: 08/12/2021 02:25:18 p.m.




MUNICIPIO DE TECOMAN, COL.
Sistema Integral de Contabilidad Gubernamental
ESTADO ANALITICO DEL EJERCICIO DEL PRESUPUESTO DE EGRESOS
 Clasificación Administrativa
DEL 1 DE ENERO AL 30 DE NOVIEMBRE DE 2021

Análisis por: Clasificación Administrativa

Clave Presupuestaria Descripción	Aprobado Ene-Nov	Ampliaciones / (Reducciones) Ene-Nov	Modificado Ene-Nov	Devengado Ene-Nov	Pagado Ene-Nov	Subejercicio Ene-Nov
01 CABILDO	10,757,949.44	1,466,207.24	12,224,156.68	12,202,949.08	12,202,949.08	21,207.60
01 01 CABILDO	10,757,949.44	1,466,207.24	12,224,156.68	12,202,949.08	12,202,949.08	21,207.60
01 01 01 <i>DESPACHO DE CABILDO</i>	10,757,949.44	1,466,207.24	12,224,156.68	12,202,949.08	12,202,949.08	21,207.60
02 PRESIDENCIA MUNICIPAL	10,070,097.95	-129,208.73	9,940,889.22	7,978,758.66	7,957,803.40	1,962,130.56
02 01 PRESIDENCIA MUNICIPAL	1,981,448.48	-176,581.48	1,804,867.00	1,317,711.62	1,317,711.62	487,155.38
02 01 01 <i>DESPACHO DE PRESIDENCIA MUNICIPAL</i>	1,981,448.48	-176,581.48	1,804,867.00	1,317,711.62	1,317,711.62	487,155.38
02 02 COMUNICACION SOCIAL	1,450,549.00	-84,003.54	1,366,545.46	1,130,391.31	1,113,536.05	236,154.15
02 02 01 <i>DIRECCION DE COMUNICACION SOCIAL</i>	1,450,549.00	-84,003.54	1,366,545.46	1,130,391.31	1,113,536.05	236,154.15
02 03 ATENCION CIUDADANA	1,218,062.35	-23,314.95	1,194,747.40	891,563.51	891,563.51	303,183.89
02 03 01 <i>DIRECCION DE ATENCION CIUDADANA</i>	1,218,062.35	-23,314.95	1,194,747.40	891,563.51	891,563.51	303,183.89
02 04 DESARROLLO SOCIAL	306,527.88	41,071.80	347,599.68	230,064.27	230,064.27	117,535.41
02 04 01 <i>DIRECCION DE DESARROLLO SOCIAL</i>	306,527.88	41,071.80	347,599.68	230,064.27	230,064.27	117,535.41
02 05 FOMENTO ECONOMICO	2,261,689.96	38,050.01	2,299,739.97	1,651,067.51	1,651,067.51	648,672.46
02 05 01 <i>DIRECCION DE FOMENTO ECONOMICO</i>	2,261,689.96	38,050.01	2,299,739.97	1,651,067.51	1,651,067.51	648,672.46
02 06 SISTEMA DE PROTECCION INTEGRAL DE NIÑAS, NIÑOS Y ADOLECENTES	262,315.25	33,088.55	295,403.80	284,546.08	284,546.08	10,857.72
02 06 01 <i>DIRECCION DEL SISTEMA DE PROTECCION INTEGRAL DE NIÑAS, NIÑOS Y ADOLECENTES</i>	262,315.25	33,088.55	295,403.80	284,546.08	284,546.08	10,857.72
02 07 UNIDAD DE TRANSPARENCIA Y ACCESO A LA INFORMACION PUBLICA MUNICIPAL	734,823.35	71,921.34	806,744.69	749,345.23	749,345.23	57,399.46
02 07 01 <i>DIRECCION DE TRANSPARENCIA Y ACCESO A LA INFORMACION PUBLICA MUNICIPAL</i>	734,823.35	71,921.34	806,744.69	749,345.23	749,345.23	57,399.46
02 08 PROTECCION CIVIL	1,854,681.68	-29,440.46	1,825,241.22	1,724,069.13	1,719,969.13	101,172.09
02 08 01 <i>DIRECCION DE PROTECCION CIVIL</i>	1,854,681.68	-29,440.46	1,825,241.22	1,724,069.13	1,719,969.13	101,172.09
03 SECRETARIA DEL AYUNTAMIENTO	11,069,737.70	537,460.53	11,607,198.23	11,191,379.08	11,190,684.63	415,819.15
03 01 SECRETARIA DEL AYUNTAMIENTO	2,722,393.65	156,599.26	2,878,992.91	2,747,977.06	2,747,746.61	131,015.85
03 01 01 <i>DESPACHO DE LA SECRETARIA DEL AYUNTAMIENTO</i>	1,785,430.88	175,280.68	1,960,711.56	1,884,275.03	1,884,044.58	76,436.53
03 01 02 <i>JEFATURA DE LOS SERVICIOS MUNICIPALES DE SALUD</i>	936,962.77	-18,681.42	918,281.35	863,702.03	863,702.03	54,579.32
03 02 REGISTRO CIVIL	1,973,519.74	82,621.23	2,056,140.97	1,992,270.34	1,992,270.34	63,870.63
03 02 01 <i>OFICIALIA DEL REGISTRO CIVIL</i>	1,973,519.74	82,621.23	2,056,140.97	1,992,270.34	1,992,270.34	63,870.63
03 03 EDUCACION Y CULTURA	6,373,824.31	298,240.04	6,672,064.35	6,451,131.68	6,450,667.68	220,932.67
03 03 01 <i>DIRECCION DE EDUCACION Y CULTURA</i>	6,373,824.31	298,240.04	6,672,064.35	6,451,131.68	6,450,667.68	220,932.67
04 OFICIALIA MAYOR	40,661,723.04	-2,924,927.75	37,736,795.29	32,997,158.08	24,331,557.47	4,739,637.21
04 01 OFICIALIA MAYOR	30,742,551.58	-4,086,377.64	26,656,173.94	22,443,776.56	13,912,834.45	4,212,397.38
04 01 01 <i>DESPACHO DE LA OFICIALIA MAYOR</i>	30,742,551.58	-4,086,377.64	26,656,173.94	22,443,776.56	13,912,834.45	4,212,397.38
04 02 RECURSOS MATERIALES	1,653,237.11	120,567.05	1,773,804.16	1,719,488.56	1,719,488.56	54,315.60

"BAJO PROTESTA DE DECIR VERDAD DECLARAMOS QUE LOS ESTADOS FINANCIEROS Y SUS NOTAS, SON RAZONABLEMENTE CORRECTOS Y SON RESPONSABILIDAD DEL EMISOR"




MUNICIPIO DE TECOMAN, COL.
Sistema Integral de Contabilidad Gubernamental
ESTADO ANALITICO DEL EJERCICIO DEL PRESUPUESTO DE EGRESOS
 Clasificación Administrativa
DEL 1 DE ENERO AL 30 DE NOVIEMBRE DE 2021

Análisis por: Clasificación Administrativa

Clave Presupuestaria UP-UR-UE	Descripción	Aprobado Ene-Nov	Ampliaciones / (Reducciones) Ene-Nov	Modificado Ene-Nov	Devengado Ene-Nov	Pagado Ene-Nov	Subejercicio Ene-Nov
04 02 01	DIRECCION DE RECURSOS MATERIALES	1,653,237.11	120,567.05	1,773,804.16	1,719,488.56	1,719,488.56	54,315.60
04 03	RECURSOS HUMANOS	2,138,991.02	239,517.40	2,378,508.42	2,287,807.23	2,195,617.35	90,701.19
04 03 01	DIRECCION DE RECURSOS HUMANOS	2,138,991.02	239,517.40	2,378,508.42	2,287,807.23	2,195,617.35	90,701.19
04 04	CONTROL PATRIMONIAL	998,809.95	437,048.54	1,435,858.49	1,336,496.97	1,326,646.04	99,361.52
04 04 01	DIRECCION DE CONTROL PATRIMONIAL	998,809.95	437,048.54	1,435,858.49	1,336,496.97	1,326,646.04	99,361.52
04 05	SERVICIOS GENERALES	5,128,133.38	364,316.90	5,492,450.28	5,209,588.76	5,176,971.07	282,861.52
04 05 01	DIRECCION DE SERVICIOS GENERALES	5,128,133.38	364,316.90	5,492,450.28	5,209,588.76	5,176,971.07	282,861.52
05 TESORERIA MUNICIPAL		127,704,449.82	-70,717,189.01	56,987,260.81	64,185,312.19	58,026,567.05	-7,198,051.38
05 01 TESORERIA MUNICIPAL		41,466,621.60	-1,870,609.88	39,596,011.72	48,871,197.91	42,740,694.39	-9,275,186.19
05 01 01	DESPACHO DE LA TESORERIA MUNICIPAL	41,466,621.60	-1,870,609.88	39,596,011.72	48,871,197.91	42,740,694.39	-9,275,186.19
05 02 CATASTRO		1,716,845.62	78,070.30	1,794,915.92	1,750,439.92	1,750,439.92	44,476.00
05 02 01	DIRECCION DE CATASTRO	1,716,845.62	78,070.30	1,794,915.92	1,750,439.92	1,750,439.92	44,476.00
05 03 EGRESOS Y CONTABILIDAD		2,372,929.17	186,096.79	2,559,025.96	2,501,759.55	2,501,759.55	57,266.41
05 03 01	DIRECCION DE EGRESOS Y CONTABILIDAD	2,372,929.17	186,096.79	2,559,025.96	2,501,759.55	2,501,759.55	57,266.41
05 04 INGRESOS		5,749,545.58	62,363.58	5,811,909.16	5,493,028.17	5,485,484.55	318,880.99
05 04 01	DIRECCION DE INGRESOS	5,749,545.58	62,363.58	5,811,909.16	5,493,028.17	5,485,484.55	318,880.99
05 05 REGLAMENTOS Y APREMIOS		1,987,291.19	171,812.05	2,159,103.24	1,930,593.74	1,930,593.74	228,509.50
05 05 01	DIRECCION DE REGLAMENTOS Y APREMIOS	1,987,291.19	171,812.05	2,159,103.24	1,930,593.74	1,930,593.74	228,509.50
05 06 SISTEMAS		1,948,176.69	92,016.97	2,040,193.66	1,851,996.57	1,832,598.57	188,197.09
05 06 01	DIRECCION DE SISTEMAS	1,948,176.69	92,016.97	2,040,193.66	1,851,996.57	1,832,598.57	188,197.09
05 07 PLANEACION Y DESARROLLO MUNICIPAL		72,463,039.97	-69,436,938.82	3,026,101.15	1,786,296.33	1,784,996.33	1,239,804.82
05 07 01	DIRECCION DE PLANEACION Y DESARROLLO MUNICIPAL	72,463,039.97	-69,436,938.82	3,026,101.15	1,786,296.33	1,784,996.33	1,239,804.82
06 CONTRALORIA MUNICIPAL		2,118,365.38	272,467.05	2,390,832.43	2,304,577.67	2,304,577.67	86,254.76
06 01 CONTRALORIA MUNICIPAL		1,272,575.63	169,344.72	1,441,920.35	1,388,525.21	1,388,525.21	53,395.14
06 01 01	DESPACHO DE LA CONTRALORIA MUNICIPAL	1,272,575.63	169,344.72	1,441,920.35	1,388,525.21	1,388,525.21	53,395.14
06 02 INVESTIGACION DE FALTAS ADMINISTRATIVAS		262,315.25	36,851.93	299,167.18	289,050.10	289,050.10	10,117.08
06 02 01	DIRECCION DE INVESTIGACION DE FALTAS ADMINISTRATIVAS	262,315.25	36,851.93	299,167.18	289,050.10	289,050.10	10,117.08
06 03 SUBSTANCIACION DEL PROCEDIMIENTO ADMINISTRATIVO DE RESPONSABILIDAD		262,315.25	24,988.10	287,303.35	278,237.96	278,237.96	9,065.39
06 03 01	DIRECCION DE SUBSTANCIACION DEL PROCEDIMIENTO ADMINISTRATIVO DE RESPONSABILIDAD	262,315.25	24,988.10	287,303.35	278,237.96	278,237.96	9,065.39
06 04 RESOLUCION O FALLO DEL PROCEDIMIENTO ADMINISTRATIVO DE RESPONSABILIDAD		321,159.25	41,282.30	362,441.55	348,764.40	348,764.40	13,677.15
06 04 01	DIRECCION RESOLUTORA O FALLO DEL PROCEDIMIENTO ADMINISTRATIVO DE RESPONSABILIDAD	321,159.25	41,282.30	362,441.55	348,764.40	348,764.40	13,677.15

"BAJO PROTESTA DE DECIR VERDAD DECLARAMOS QUE LOS ESTADOS FINANCIEROS Y SUS NOTAS, SON RAZONABLEMENTE CORRECTOS Y SON RESPONSABILIDAD DEL EMISOR"



MUNICIPIO DE TECOMAN, COL.
Sistema Integral de Contabilidad Gubernamental
ESTADO ANALITICO DEL EJERCICIO DEL PRESUPUESTO DE EGRESOS
 Clasificación Administrativa
DEL 1 DE ENERO AL 30 DE NOVIEMBRE DE 2021

Análisis por: Clasificación Administrativa

Clave Presupuestaria Descripción	Aprobado Ene-Nov	Ampliaciones / (Reducciones) Ene-Nov	Modificado Ene-Nov	Devengado Ene-Nov	Pagado Ene-Nov	Subejercicio Ene-Nov
07 JUEZ CIVICO MUNICIPAL	971,881.00	65,007.87	1,036,888.87	779,767.73	771,995.46	257,121.14
07 01 JUEZ CIVICO MUNICIPAL	971,881.00	65,007.87	1,036,888.87	779,767.73	771,995.46	257,121.14
<i>07 01 01 DIRECCION DE JUEZ CIVICO</i>	<i>971,881.00</i>	<i>65,007.87</i>	<i>1,036,888.87</i>	<i>779,767.73</i>	<i>771,995.46</i>	<i>257,121.14</i>
08 DIRECCION GENERAL DE SERVICIOS PUBLICOS	69,340,668.22	4,343,702.30	73,684,370.52	68,951,586.41	68,842,740.29	4,732,784.11
08 01 SERVICIOS PUBLICOS	5,034,983.14	1,007,225.40	6,042,208.54	5,974,163.88	5,954,078.66	68,044.66
<i>08 01 01 DIRECCION GENERAL DE SERVICIOS PUBLICOS</i>	<i>5,034,983.14</i>	<i>1,007,225.40</i>	<i>6,042,208.54</i>	<i>5,974,163.88</i>	<i>5,954,078.66</i>	<i>68,044.66</i>
08 02 ASEO PUBLICO Y RESIDUOS SOLIDOS	29,383,589.63	3,148,323.84	32,531,913.47	29,804,757.00	29,774,033.06	2,727,156.47
<i>08 02 01 DIRECCION DE ASEO PUBLICO Y RESIDUOS SOLIDOS</i>	<i>29,383,589.63</i>	<i>3,148,323.84</i>	<i>32,531,913.47</i>	<i>29,804,757.00</i>	<i>29,774,033.06</i>	<i>2,727,156.47</i>
08 03 PARQUES Y JARDINES	10,810,770.57	441,932.74	11,252,703.31	10,513,461.12	10,471,479.28	739,242.19
<i>08 03 01 DIRECCION DE PARQUES Y JARDINES</i>	<i>10,810,770.57</i>	<i>441,932.74</i>	<i>11,252,703.31</i>	<i>10,513,461.12</i>	<i>10,471,479.28</i>	<i>739,242.19</i>
08 04 RASTRO MUNICIPAL	1,457,019.62	175,403.06	1,632,422.68	1,603,451.78	1,603,451.78	28,970.90
<i>08 04 01 ADMINISTRACION DEL RASTRO MUNICIPAL</i>	<i>1,457,019.62</i>	<i>175,403.06</i>	<i>1,632,422.68</i>	<i>1,603,451.78</i>	<i>1,603,451.78</i>	<i>28,970.90</i>
08 05 PANTONES MUNICIPALES	936,955.14	100,187.85	1,037,142.99	960,967.29	960,967.29	76,175.70
<i>08 05 01 ADMINISTRACION DE PANTEONES MUNICIPALES</i>	<i>936,955.14</i>	<i>100,187.85</i>	<i>1,037,142.99</i>	<i>960,967.29</i>	<i>960,967.29</i>	<i>76,175.70</i>
08 06 ALUMBRADO PUBLICO	21,717,350.12	-529,370.59	21,187,979.53	20,094,785.34	20,078,730.22	1,093,194.19
<i>08 06 01 DIRECCION DE ALUMBRADO PUBLICO</i>	<i>21,717,350.12</i>	<i>-529,370.59</i>	<i>21,187,979.53</i>	<i>20,094,785.34</i>	<i>20,078,730.22</i>	<i>1,093,194.19</i>
09 DIRECCION GENERAL DE DESARROLLO URBANO Y OBRAS PUBLICAS	12,153,630.81	76,361,895.85	88,515,526.66	83,621,877.83	82,165,167.13	4,893,648.83
09 01 DESPACHO DE LA DIRECCION GENERAL DE DESARROLLO URBANO Y OBRAS PUBLICAS	1,572,582.06	136,372.37	1,708,954.43	1,358,884.80	1,358,884.80	350,069.63
<i>09 01 01 DESPACHO DE LA DIRECCION GENERAL DE DESARROLLO URBANO Y OBRAS PUBLICAS</i>	<i>1,572,582.06</i>	<i>136,372.37</i>	<i>1,708,954.43</i>	<i>1,358,884.80</i>	<i>1,358,884.80</i>	<i>350,069.63</i>
09 02 OBRA PUBLICA	7,168,370.25	76,011,620.75	83,179,991.00	78,804,555.47	77,347,844.77	4,375,435.53
<i>09 02 01 DIRECCION DE OBRA PUBLICA</i>	<i>7,168,370.25</i>	<i>76,011,620.75</i>	<i>83,179,991.00</i>	<i>78,804,555.47</i>	<i>77,347,844.77</i>	<i>4,375,435.53</i>
09 03 ADMINISTRACION	384,702.26	49,825.12	434,527.38	417,848.11	417,848.11	16,679.27
<i>09 03 01 COORDINACION ADMINISTRATIVA</i>	<i>384,702.26</i>	<i>49,825.12</i>	<i>434,527.38</i>	<i>417,848.11</i>	<i>417,848.11</i>	<i>16,679.27</i>
09 04 DESARROLLO URBANO	3,027,976.24	164,077.61	3,192,053.85	3,040,589.45	3,040,589.45	151,464.40
<i>09 04 01 DIRECCION DESARROLLO URBANO</i>	<i>3,027,976.24</i>	<i>164,077.61</i>	<i>3,192,053.85</i>	<i>3,040,589.45</i>	<i>3,040,589.45</i>	<i>151,464.40</i>
10 DIRECCION GENERAL DE SEGURIDAD PUBLICA Y POLICIA VIAL	64,333,995.45	2,324,340.70	66,658,336.15	61,975,056.59	61,955,389.57	4,683,279.56
10 01 SEGURIDAD PUBLICA Y POLICIA VIAL	464,074.91	-7,960.72	456,114.19	262,377.11	262,377.11	193,737.08
<i>10 01 01 DESPACHO DE LA DIRECCION GENERAL DE SEGURIDAD PUBLICA Y POLICIA VIAL</i>	<i>464,074.91</i>	<i>-7,960.72</i>	<i>456,114.19</i>	<i>262,377.11</i>	<i>262,377.11</i>	<i>193,737.08</i>
10 02 SEGURIDAD PUBLICA	56,046,373.46	1,766,764.35	57,813,137.81	53,961,486.89	53,941,819.87	3,851,650.92
<i>10 02 01 DIRECCION DE SEGURIDAD PUBLICA</i>	<i>56,046,373.46</i>	<i>1,766,764.35</i>	<i>57,813,137.81</i>	<i>53,961,486.89</i>	<i>53,941,819.87</i>	<i>3,851,650.92</i>
10 03 POLICIA VIAL	7,401,852.72	517,326.49	7,919,179.21	7,364,853.90	7,364,853.90	554,325.31
<i>10 03 01 DIRECCION DE POLICIA VIAL</i>	<i>7,401,852.72</i>	<i>517,326.49</i>	<i>7,919,179.21</i>	<i>7,364,853.90</i>	<i>7,364,853.90</i>	<i>554,325.31</i>

"BAJO PROTESTA DE DECIR VERDAD DECLARAMOS QUE LOS ESTADOS FINANCIEROS Y SUS NOTAS, SON RAZONABLEMENTE CORRECTOS Y SON REPOSNSABILIDAD DEL EMISOR"



MUNICIPIO DE TECOMAN, COL.

Sistema Integral de Contabilidad Gubernamental

ESTADO ANALITICO DEL EJERCICIO DEL PRESUPUESTO DE EGRESOS

Clasificación Administrativa

DEL 1 DE ENERO AL 30 DE NOVIEMBRE DE 2021

Análisis por: Clasificación Administrativa

Clave Presupuestaria Descripción UP-UR-UE	Aprobado Ene-Nov	Ampliaciones / (Reducciones) Ene-Nov	Modificado Ene-Nov	Devengado Ene-Nov	Pagado Ene-Nov	Subejercicio Ene-Nov
10 04 PREVENCIÓN DEL DELITO	421,694.36	48,210.58	469,904.94	386,338.69	386,338.69	83,566.25
10 04 01 DIRECCIÓN DE PREVENCIÓN DEL DELITO	421,694.36	48,210.58	469,904.94	386,338.69	386,338.69	83,566.25
11 DIRECCIÓN GENERAL DE ASUNTOS JURÍDICOS	3,244,080.50	1,176,544.58	4,420,625.08	4,348,148.59	4,343,609.56	72,476.49
11 02 ASUNTOS JURÍDICOS	3,244,080.50	1,176,544.58	4,420,625.08	4,348,148.59	4,343,609.56	72,476.49
11 02 01 DIRECCIÓN DE ASUNTOS JURÍDICOS	3,244,080.50	1,176,544.58	4,420,625.08	4,348,148.59	4,343,609.56	72,476.49
12 ADMINISTRACIÓN PARAMUNICIPAL	20,734,999.78	291,666.66	21,026,666.44	20,791,666.46	20,791,666.46	234,999.98
12 01 ORGANISMOS PÚBLICOS DESCENTRALIZADOS	20,734,999.78	291,666.66	21,026,666.44	20,791,666.46	20,791,666.46	234,999.98
12 01 01 SISTEMA PARA EL DESARROLLO INTEGRAL DE LA FAMILIA EN EL MUNICIPIO DE TECOMAN	19,250,000.00	291,666.66	19,541,666.66	19,541,666.66	19,541,666.66	0.00
12 01 03 INSTITUTO MUNICIPAL DE LAS MUJERES TECOMENSES	458,333.26	0.00	458,333.26	437,499.93	437,499.93	20,833.33
12 01 04 INSTITUTO MUNICIPAL DE LA JUVENTUD	458,333.26	0.00	458,333.26	395,833.27	395,833.27	62,499.99
12 01 05 INSTITUTO MUNICIPAL DEL DEPORTE	568,333.26	0.00	568,333.26	416,666.60	416,666.60	151,666.66
13 JUNTAS MUNICIPALES Y COMISARIAS	3,447,435.70	63,764.72	3,511,200.42	3,323,430.91	3,237,570.57	187,769.51
13 01 JUNTAS MUNICIPALES Y COMISARIAS	3,447,435.70	63,764.72	3,511,200.42	3,323,430.91	3,237,570.57	187,769.51
13 01 01 JUNTA MUNICIPAL DE CERRO DE ORTEGA	705,061.07	4,046.45	709,107.52	591,091.38	576,109.48	118,016.14
13 01 02 JUNTA MUNICIPAL DE TECOLAPA	372,219.44	0.00	372,219.44	356,948.46	356,948.46	15,270.98
13 01 03 JUNTA MUNICIPAL DE CALERAS	395,136.07	999.73	396,135.80	389,801.20	389,801.20	6,334.60
13 01 04 JUNTA MUNICIPAL DE COFRADIA DE MORELOS	372,219.44	6,045.11	378,264.55	369,487.39	369,487.39	8,777.16
13 01 05 JUNTA MUNICIPAL DE CAXITLAN	340,136.07	5,871.87	346,007.94	334,457.11	326,162.43	11,550.83
13 01 06 JUNTA MUNICIPAL DE MADRID	489,094.44	26,842.39	515,936.83	503,277.23	454,713.43	12,659.60
13 01 07 COMISARIAS MUNICIPALES	773,569.17	19,959.17	793,528.34	778,368.14	764,348.18	15,160.20
14 JUBILADOS Y PENSIONADOS	49,784,699.80	-640,344.72	49,144,355.08	49,144,355.08	49,144,355.08	0.00
14 01 JUBILADOS Y PENSIONADOS	49,784,699.80	-640,344.72	49,144,355.08	49,144,355.08	49,144,355.08	0.00
14 01 01 JUBILADOS Y PENSIONADOS	49,784,699.80	-640,344.72	49,144,355.08	49,144,355.08	49,144,355.08	0.00
TOTAL DEL GASTO:	426,393,714.59	12,491,387.29	438,885,101.88	423,796,024.36	407,266,633.42	15,089,077.52

"BAJO PROTESTA DE DECIR VERDAD DECLARAMOS QUE LOS ESTADOS FINANCIEROS Y SUS NOTAS, SON RAZONABLEMENTE CORRECTOS Y SON RESPONSABILIDAD DEL EMISOR"



MUNICIPIO DE TECOMAN, COL.

Sistema Integral de Contabilidad Gubernamental

ESTADO ANALITICO DEL EJERCICIO DEL PRESUPUESTO DE EGRESOS


Clasificación Funcional (Finalidad y Función)

DEL 1 DE ENERO AL 30 DE NOVIEMBRE DE 2021

Análisis por: Clasificación Funcional

Clave Presupuestaria Fin-Fun	Descripción	Aprobado Ene-Nov	Ampliaciones / (Reducciones) Ene-Nov	Modificado Ene-Nov	Devengado Ene-Nov	Pagado Ene-Nov	Subejercicio Ene-Nov
01	GOBIERNO	315,972,624.37	-68,190,406.77	247,782,217.60	244,843,378.49	229,887,467.63	2,938,839.11
01 01	LEGISLACION	10,757,949.44	1,466,207.24	12,224,156.68	12,202,949.08	12,202,949.08	21,207.60
01 02	JUSTICIA	262,315.25	33,088.55	295,403.80	284,546.08	284,546.08	10,857.72
01 03	COORDINACION DE LA POLITICA DE GOBIERNO	89,278,301.58	-68,636,454.83	20,641,846.75	19,061,027.18	18,969,097.36	1,580,819.57
01 04	RELACIONES EXTERIORES	0.00	0.00	0.00	0.00	0.00	0.00
01 05	ASUNTOS FINANCIEROS Y HACENDARIOS	99,373,796.15	-2,262,494.23	97,111,301.92	106,010,340.71	99,872,293.57	-8,899,038.79
01 06	SEGURIDAD NACIONAL	0.00	0.00	0.00	0.00	0.00	0.00
01 07	ASUNTOS DE ORDEN PUBLICO Y DE SEGURIDAD INTERIOR	67,160,558.13	2,359,908.11	69,520,466.24	64,478,893.45	64,447,354.16	5,041,572.79
01 08	OTROS SERVICIOS GENERALES	49,139,703.82	-1,150,661.61	47,989,042.21	42,805,621.99	34,111,227.38	5,183,420.22
02	DESARROLLO SOCIAL	106,172,109.07	79,579,378.68	185,751,487.75	175,370,984.62	173,797,504.54	10,380,503.13
02 01	PROTECCION AMBIENTAL	29,383,589.63	18,031,489.25	47,415,078.88	44,068,583.10	43,008,264.00	3,346,495.78
02 02	VIVIENDA Y SERVICIOS A LA COMUNIDAD	52,069,459.40	48,772,256.87	100,841,716.27	95,831,547.94	95,335,706.22	5,010,168.33
02 03	SALUD	936,962.77	-18,681.42	918,281.35	863,702.03	863,702.03	54,579.32
02 04	RECREACION, CULTURA Y OTRAS MANIFESTACIONES SOCIALES	2,540,007.15	12,473,890.47	15,013,897.62	13,491,280.50	13,473,961.24	1,522,617.12
02 05	EDUCACION	0.00	0.00	0.00	0.00	0.00	0.00
02 06	PROTECCION SOCIAL	21,242,090.12	320,423.51	21,562,513.63	21,115,871.05	21,115,871.05	446,642.58
02 07	OTROS ASUNTOS SOCIALES	0.00	0.00	0.00	0.00	0.00	0.00
03	DESARROLLO ECONOMICO	4,248,981.15	1,102,415.38	5,351,396.53	3,581,661.25	3,581,661.25	1,769,735.28
03 01	ASUNTOS ECONOMICOS, COMERCIALES Y LABORALES EN GENERAL	4,248,981.15	209,862.06	4,458,843.21	3,581,661.25	3,581,661.25	877,181.96
03 02	AGROPECUARIA, SILVICULTURA, PESCA Y CAZA	0.00	0.00	0.00	0.00	0.00	0.00
03 03	COMBUSTIBLES Y ENERGIA	0.00	0.00	0.00	0.00	0.00	0.00
03 04	MINERIA, MANUFACTURAS Y CONSTRUCCION	0.00	0.00	0.00	0.00	0.00	0.00
03 05	TRANSPORTE	0.00	0.00	0.00	0.00	0.00	0.00
03 06	COMUNICACIONES	0.00	0.00	0.00	0.00	0.00	0.00
03 07	TURISMO	0.00	0.00	0.00	0.00	0.00	0.00
03 08	CIENCIA, TECNOLOGIA E INNOVACION	0.00	892,553.32	892,553.32	0.00	0.00	892,553.32
03 09	OTRAS INDUSTRIAS Y OTROS ASUNTOS ECONOMICOS	0.00	0.00	0.00	0.00	0.00	0.00
04	OTRAS NO CLASIFICADAS EN FUNCIONES ANTERIORES	0.00	0.00	0.00	0.00	0.00	0.00
04 01	TRANSACCIONES DE LA DEUDA PUBLICA / COSTO FINANCIERO DE LA DEUDA	0.00	0.00	0.00	0.00	0.00	0.00
04 02	TRANSFERENCIAS, PARTICIPACIONES Y APORTACIONES ENTRE DIFERENTES NIVELES Y ORDENES DE GOBIERNO	0.00	0.00	0.00	0.00	0.00	0.00
04 03	SANEAMIENTO DEL SISTEMA FINANCIERO	0.00	0.00	0.00	0.00	0.00	0.00
04 04	ADEUDOS DE EJERCICIOS FISCALES ANTERIORES	0.00	0.00	0.00	0.00	0.00	0.00


"BAJO PROTESTA DE DECIR VERDAD DECLARAMOS QUE LOS ESTADOS FINANCIEROS Y SUS NOTAS, SON RAZONABLEMENTE CORRECTOS Y SON RESPONSABILIDAD DEL EMISOR"



MUNICIPIO DE TECOMAN, COL.
Sistema Integral de Contabilidad Gubernamental
ESTADO ANALITICO DEL EJERCICIO DEL PRESUPUESTO DE EGRESOS
Clasificación Funcional (Finalidad y Función)
DEL 1 DE ENERO AL 30 DE NOVIEMBRE DE 2021

Análisis por: Clasificación Funcional

Clave Presupuestaria	Descripción	Aprobado Ene-Nov	Ampliaciones / (Reducciones) Ene-Nov	Modificado Ene-Nov	Devengado Ene-Nov	Pagado Ene-Nov	Subejercicio Ene-Nov
Fin-Fun							
TOTAL DEL GASTO:		426,393,714.59	12,491,387.29	438,885,101.88	423,796,024.36	407,266,633.42	15,089,077.52



MUNICIPIO DE TECOMAN, COL.
Sistema Integral de Contabilidad Gubernamental
ESTADO ANALITICO DEL EJERCICIO DEL PRESUPUESTO DE EGRESOS
Fuente de Financiamiento
DEL 1 DE ENERO AL 30 DE NOVIEMBRE DE 2021

Análisis por: Fuente de Financiamiento

Clave Presupuestaria	Descripción	Aprobado Ene-Nov	Ampliaciones / (Reducciones) Ene-Nov	Modificado Ene-Nov	Devengado Ene-Nov	Pagado Ene-Nov	Subejercicio Ene-Nov
FF-OF-RF							
01	NO ETIQUETADO	282,473,436.01	10,327,367.96	292,800,803.97	285,819,008.17	270,777,051.87	6,981,795.80
01 01	RECURSOS FISCALES	282,473,436.01	10,327,367.96	292,800,803.97	285,819,008.17	270,777,051.87	6,981,795.80
01 01 01	INGRESOS DEL EJERCICIO	282,473,436.01	10,327,367.96	292,800,803.97	285,819,008.17	270,777,051.87	6,981,795.80
02	ETIQUETADO	143,920,278.58	2,164,019.33	146,084,297.91	137,977,016.19	136,489,581.55	8,107,281.72
02 05	RECURSOS FEDERALES	143,467,611.86	2,142,117.81	145,609,729.67	137,630,713.98	136,143,279.34	7,979,015.69
02 05 01	FONDO DE INFRAESTRUCTURA SOCIAL MUNICIPAL FIII	70,621,337.60	5,969,495.28	76,590,832.88	71,497,838.55	70,244,986.82	5,092,994.33
02 05 02	FONDO DE FORTALECIMIENTO DE LOS MUNICIPIOS FIV	72,846,274.26	-4,065,286.82	68,780,987.44	65,895,705.80	65,864,981.86	2,885,281.64
02 05 06	REMAN FONDO DE INFRAESTRUCTURA SOCIAL MUNICIPAL FIII	0.00	237,909.35	237,909.35	237,169.63	33,310.66	739.72
02 07	OTROS RECURSOS DE TRANSFERENCIAS FEDERALES ETIQUETADAS	452,666.72	21,901.52	474,568.24	346,302.21	346,302.21	128,266.03
02 07 01	FONDO PARA LA ADMINISTRACION, CONSERVACION Y MANTENIMIENTO DE LA ZONA FEDERAL MARITIMO	452,666.72	21,901.52	474,568.24	346,302.21	346,302.21	128,266.03
TOTAL DEL GASTO:		426,393,714.59	12,491,387.29	438,885,101.88	423,796,024.36	407,266,633.42	15,089,077.52




MUNICIPIO DE TECOMAN, COL.
Sistema Integral de Contabilidad Gubernamental
ESTADO ANALITICO DEL EJERCICIO DEL PRESUPUESTO DE EGRESOS
 Ubicación Geográfica
DEL 1 DE ENERO AL 30 DE NOVIEMBRE DE 2021

Análisis por: Ubicación Geográfica

Clave Presupuestaria Ent-Mun-Loc-Col	Descripción	Aprobado Ene-Nov	Ampliaciones / (Reducciones) Ene-Nov	Modificado Ene-Nov	Devengado Ene-Nov	Pagado Ene-Nov	Subejercicio Ene-Nov
06 COLIMA		426,393,714.59	12,491,387.29	438,885,101.88	423,796,024.36	407,266,633.42	15,089,077.52
06 009 TECOMAN		426,393,714.59	-27,975,193.71	398,418,520.88	386,335,058.31	370,835,262.53	12,083,462.57
06 009 1	TECOMAN	0.00	27,070,538.55	27,070,538.55	25,873,655.54	24,844,060.38	1,196,883.01
06 009 1	004 EL CHAMIZAL	0.00	1,466,957.48	1,466,957.48	1,466,217.77	1,262,358.80	739.71
06 009 1	014 LIBERTAD	0.00	350,297.68	350,297.68	350,297.67	350,297.67	0.01
06 009 1	015 INDECO	0.00	166,762.29	166,762.29	166,762.29	166,762.29	0.00
06 009 1	016 CENTRO	0.00	5,027,813.22	5,027,813.22	5,011,024.60	4,813,948.41	16,788.62
06 009 1	017 COFRADIA DE JUAREZ	0.00	3,137,752.68	3,137,752.68	2,752,419.15	2,752,419.15	385,333.53
06 009 1	022 ESTATUTO JURIDICO	0.00	647,081.55	647,081.55	647,081.54	647,081.54	0.01
06 009 1	024 UNION	0.00	6,743,975.83	6,743,975.83	6,505,585.07	6,505,585.07	238,390.76
06 009 1	026 LA FLORESTA	0.00	1,093,955.25	1,093,955.25	628,660.00	0.00	465,295.25
06 009 1	027 INFONAVIT LAS HUERTAS	0.00	2,071,953.59	2,071,953.59	2,071,953.59	2,071,953.59	0.00
06 009 1	029 VILLAS DEL CENTENARIO	0.00	442,000.00	442,000.00	442,896.38	442,896.38	-896.38
06 009 1	031 SAN JOSE	0.00	1,730,000.00	1,730,000.00	1,639,070.55	1,639,070.55	90,929.45
06 009 1	032 SANTA ELENA	0.00	197,143.86	197,143.86	197,143.86	197,143.86	0.00
06 009 1	036 BUGAMBILLAS	0.00	2,321,645.52	2,321,645.52	2,321,645.50	2,321,645.50	0.02
06 009 1	037 VILLAS DEL SOL	0.00	599,975.36	599,975.36	599,975.36	599,975.36	0.00
06 009 1	038 ALVARO OBREGON	0.00	651,198.18	651,198.18	650,896.17	650,896.17	302.01
06 009 1	039 GRISELDA ALVAREZ	0.00	422,026.06	422,026.06	422,026.04	422,026.04	0.02
06 009 11	COLONIA BAYARDO	0.00	997,821.86	997,821.86	914,025.21	914,025.21	83,796.65
06 009 11	001 BAYARDO	0.00	997,821.86	997,821.86	914,025.21	914,025.21	83,796.65
06 009 17	CALERAS	0.00	599,222.27	599,222.27	599,222.24	599,222.24	0.03
06 009 17	001 CALERAS	0.00	599,222.27	599,222.27	599,222.24	599,222.24	0.03
06 009 25	CERRO DE ORTEGA	0.00	3,709,413.14	3,709,413.14	3,709,413.13	3,709,413.13	0.01
06 009 25	003 CENTRO	0.00	896,343.16	896,343.16	896,343.16	896,343.16	0.00
06 009 25	004 SIN NOMBRE	0.00	2,813,069.98	2,813,069.98	2,813,069.97	2,813,069.97	0.01
06 009 27	COFRADIA DE HIDALGO (LAGUNA DE ALCUZHUE)	0.00	200,000.00	200,000.00	0.00	0.00	200,000.00
06 009 27	001 COFRADIA DE HIDALGO	0.00	200,000.00	200,000.00	0.00	0.00	200,000.00
06 009 28	COFRADIA DE MORELOS	0.00	354,250.40	354,250.40	354,250.39	354,250.39	0.01
06 009 28	002 COFRADIA DE MORELOS	0.00	354,250.40	354,250.40	354,250.39	354,250.39	0.01
06 009 80	MADRID	0.00	3,826,805.93	3,826,805.93	3,752,404.31	3,752,404.31	74,401.62
06 009 80	001 SIN NOMBRE	0.00	3,826,805.93	3,826,805.93	3,752,404.31	3,752,404.31	74,401.62
06 009 123	LA SALADA	0.00	50,000.00	50,000.00	0.00	0.00	50,000.00
06 009 123	001 SIN NOMBRE	0.00	50,000.00	50,000.00	0.00	0.00	50,000.00
06 009 138	SAN MIGUEL DEL OJO DE AGUA	0.00	398,770.81	398,770.81	398,770.81	398,770.81	0.00

"BAJO PROTESTA DE DECIR VERDAD DECLARAMOS QUE LOS ESTADOS FINANCIEROS Y SUS NOTAS, SON RAZONABLEMENTE CORRECTOS Y SON RESPONSABILIDAD DEL EMISOR"




MUNICIPIO DE TECOMAN, COL.
Sistema Integral de Contabilidad Gubernamental
ESTADO ANALITICO DEL EJERCICIO DEL PRESUPUESTO DE EGRESOS
 Ubicación Geográfica
DEL 1 DE ENERO AL 30 DE NOVIEMBRE DE 2021


Análisis por: Ubicación Geográfica


Clave Presupuestaria Ent-Mun-Loc-Col	Descripción	Aprobado Ene-Nov	Ampliaciones / (Reducciones) Ene-Nov	Modificado Ene-Nov	Devengado Ene-Nov	Pagado Ene-Nov	Subejercicio Ene-Nov
06 009 138 001	SAN MIGUEL DEL OJO DE AGUA	0.00	398,770.81	398,770.81	398,770.81	398,770.81	0.00
06 009 147	TECOLAPA	0.00	1,100,000.00	1,100,000.00	329,362.45	329,362.45	770,637.55
06 009 147 001	TECOLAPA	0.00	1,100,000.00	1,100,000.00	329,362.45	329,362.45	770,637.55
06 009 495	EL REAL	0.00	262,818.25	262,818.25	261,818.36	261,818.36	999.89
06 009 495 001	EL REAL	0.00	262,818.25	262,818.25	261,818.36	261,818.36	999.89
06 009 1125	EL MESON DE CAXITLAN	0.00	699,941.38	699,941.38	521,045.21	521,045.21	178,896.17
06 009 1125 003	LA ESTACION	0.00	699,941.38	699,941.38	521,045.21	521,045.21	178,896.17
06 009 1165	TECOLAPA	0.00	450,000.00	450,000.00	0.00	0.00	450,000.00
06 009 1165 001	SIN NOMBRE	0.00	450,000.00	450,000.00	0.00	0.00	450,000.00
06 009 1230	ADOLFO RUIZ CORTINEZ	0.00	746,998.41	746,998.41	746,998.40	746,998.40	0.01
06 009 1230 001	ADOLFO RUIZ CORTINEZ	0.00	746,998.41	746,998.41	746,998.40	746,998.40	0.01
TOTAL DEL GASTO:		426,393,714.59	12,491,387.29	438,885,101.88	423,796,024.36	407,266,633.42	15,089,077.52

- **Información de Deuda**



- **Información de Deuda**





MUNICIPIO DE TECOMAN, COL.

Sistema Integral de Contabilidad Gubernamental

ENDEUDAMIENTO NETO

DEL 1 DE ENERO AL 30 DE NOVIEMBRE DE 2021

Identificación de Crédito o Instrumento	Contratación/Colocación	Amortización	Endeudamiento Neto
	A	B	C = A - B
Créditos Bancarios			
BANCO AZTECA PRESTAMO	0.00	0.00	0.00
BANCO AFIRME PRESTAMO	0.00	27,480,000.00	-27,480,000.00
BANCO AFIRME PRESTAMO	0.00	27,480,000.00	-27,480,000.00
CREDITO BANOBRAS 7184	0.00	123,219.04	-123,219.04
CREDITO BANOBRAS 7186	0.00	2,243,131.34	-2,243,131.34
CREDITO BANOBRAS 7212	0.00	1,756,454.04	-1,756,454.04
Total Créditos Bancarios	0.00	59,082,804.42	-59,082,804.42
Otros Instrumentos de Deuda			
Total Otros Instrumentos de Deuda	0.00	0.00	0.00
TOTAL	0.00	59,082,804.42	-59,082,804.42



TESORERO MUNICIPAL

TESORERÍA MUNICIPAL

E.A.F. CARLOS A. ZAMORA GONZALEZ



PRESIDENTE MUNICIPAL

PRESIDENCIA

ING. ELIAS ANTONIO LOZANO OCHOA




DIRECTOR DE EGRESOS Y CONTABILIDAD

DIRECCIÓN DE EGRESOS

C.P. ANDREA JUÁREZ CRUZ

BAJO PROTESTA DE DECIR VERDAD DECLARAMOS QUE LOS ESTADOS FINANCIEROS Y SUS NOTAS, SON RAZONABLEMENTE CORRECTOS Y SON RESPONSABLES DEL "MINOR"



MUNICIPIO DE TECOMAN, COL.

Sistema Integral de Contabilidad Gubernamental

INTERESES DE LA DEUDA

DEL 1 DE ENERO AL 30 DE NOVIEMBRE DE 2021

Identificación de Crédito o Instrumento	Devengado	Pagado
Créditos Bancarios		
BANCO AZTECA PRESTAMO	0.00	0.00
BANCO AFIRME PRESTAMO	0.00	0.00
BANCO AFIRME PRESTAMO	342,999.01	342,999.01
CREDITO BANOBRAS 7184	66,174.95	66,174.95
CREDITO BANOBRAS 7186	1,204,676.40	1,204,676.40
CREDITO BANOBRAS 7212	811,011.65	811,011.65
Total de Intereses de Créditos Bancarios	2,424,862.01	2,424,862.01

Otros Instrumentos de Deuda		
Total de Intereses de Otros Instrumentos de Deuda	0.00	0.00
TOTAL	2,424,862.01	2,424,862.01



 TRESORERO MUNICIPAL
 L. A. F. CARLOS A. ZAMORA GONZALEZ
 TESORERÍA MUNICIPAL

PRESIDENTE MUNICIPAL
 ING. ELIAS ANTONIO LOZANO OCHOA
 PRESIDENCIA

DIRECTOR DE EGRESOS Y CONTABILIDAD
 C.P. ANDREA JUÁREZ CRUZ
 DIRECCIÓN DE EGRESOS

- **Información Programática**






MUNICIPIO DE TECOMAN, COL.
Sistema Integral de Contabilidad Gubernamental
GASTO POR CATEGORIA PROGRAMATICA
 Modalidad de Programa
DEL 1 DE ENERO AL 30 DE NOVIEMBRE DE 2021

Análisis por: Modalidad de Programa

Clave Presupuestaria Descripción	Aprobado Ene-Nov	Ampliaciones / (Reducciones) Ene-Nov	Modificado Ene-Nov	Devengado Ene-Nov	Pagado Ene-Nov	Subejercicio Ene-Nov
GGasto-TProg-Mod						
1 PROGRAMAS	426,393,714.59	12,491,387.29	438,885,101.88	423,796,024.36	407,266,633.42	15,089,077.52
1 1 SUJETO A REGLAS DE OPERACION Y OTROS	0.00	0.00	0.00	0.00	0.00	0.00
1 1 S SUJETOS A REGLAS DE OPERACIÓN	0.00	0.00	0.00	0.00	0.00	0.00
1 1 U OTROS SUBSIDIOS	0.00	0.00	0.00	0.00	0.00	0.00
1 2 DESEMPEÑO DE LAS FUNCIONES	249,394,164.56	14,251,704.51	263,645,869.07	246,714,442.72	245,123,354.88	16,931,426.35
<i>1 2 E PRESTACION DE SERVICIOS PUBLICOS</i>	<i>133,043,513.86</i>	<i>81,686,174.30</i>	<i>214,729,688.16</i>	<i>201,754,972.25</i>	<i>200,165,648.41</i>	<i>12,974,715.91</i>
1 2 B PROVISION DE BIENES PUBLICOS	0.00	0.00	0.00	0.00	0.00	0.00
<i>1 2 P PLANEACIÓN, SEGUIMIENTO Y EVALUACIÓN DE POLÍTICAS PÚBLICAS</i>	<i>3,027,976.24</i>	<i>164,077.61</i>	<i>3,192,053.85</i>	<i>3,040,589.45</i>	<i>3,040,589.45</i>	<i>151,464.40</i>
<i>1 2 F PROMOCIÓN Y FOMENTO</i>	<i>113,322,674.46</i>	<i>-67,598,547.40</i>	<i>45,724,127.06</i>	<i>41,918,881.02</i>	<i>41,917,117.02</i>	<i>3,805,246.04</i>
1 2 G REGULACIÓN Y SUPERVISIÓN	0.00	0.00	0.00	0.00	0.00	0.00
1 2 A FUNCIONES DE LAS FUERZAS ARMADAS (ÚNICAMENTE GOBIERNO FEDERAL)	0.00	0.00	0.00	0.00	0.00	0.00
1 2 R ESPECÍFICOS	0.00	0.00	0.00	0.00	0.00	0.00
1 2 K PROYECTOS DE INVERSIÓN	0.00	0.00	0.00	0.00	0.00	0.00
1 3 ADMINISTRATIVOS Y DE APOYO	127,214,850.23	-1,119,972.50	126,094,877.73	127,937,226.56	112,998,923.46	-1,842,348.83
<i>1 3 M APOYO AL PROCESO PRESUPUESTARIO Y PARA MEJORAR LA EFICIENCIA INSTITUCIONAL</i>	<i>53,676,264.06</i>	<i>-1,290,615.14</i>	<i>52,385,648.92</i>	<i>61,005,789.43</i>	<i>54,756,154.41</i>	<i>-8,620,140.51</i>
<i>1 3 O APOYO A LA FUNCIÓN PÚBLICA Y AL MEJORAMIENTO DE LA GESTIÓN</i>	<i>73,538,586.17</i>	<i>170,642.64</i>	<i>73,709,228.81</i>	<i>66,931,437.13</i>	<i>58,242,769.05</i>	<i>6,777,791.68</i>
1 3 W OPERACIONES AJENAS	0.00	0.00	0.00	0.00	0.00	0.00
1 4 COMPROMISOS	0.00	0.00	0.00	0.00	0.00	0.00
1 4 L OBLIGACIONES DE CUMPLIMIENTO DE RESOLUCIÓN JURISDICCIONAL	0.00	0.00	0.00	0.00	0.00	0.00
1 4 N DESASTRES NATURALES	0.00	0.00	0.00	0.00	0.00	0.00
1 5 OBLIGACIONES	49,784,699.80	-640,344.72	49,144,355.08	49,144,355.08	49,144,355.08	0.00
<i>1 5 J PENSIONES Y JUBILACIONES</i>	<i>49,784,699.80</i>	<i>-640,344.72</i>	<i>49,144,355.08</i>	<i>49,144,355.08</i>	<i>49,144,355.08</i>	<i>0.00</i>
1 5 T APORTACIONES A LA SEGURIDAD SOCIAL	0.00	0.00	0.00	0.00	0.00	0.00
1 5 Y APORTACIONES A FONDOS DE ESTABILIZACIÓN	0.00	0.00	0.00	0.00	0.00	0.00
1 5 Z APORTACIONES A FONDOS DE INVERSIÓN Y REESTRUCTURA DE PENSIONES	0.00	0.00	0.00	0.00	0.00	0.00
1 6 PROGRAMAS DE GASTO FEDERALIZADO (GOBIERNO FEDERAL)	0.00	0.00	0.00	0.00	0.00	0.00
1 6 I GASTO FEDERALIZADO	0.00	0.00	0.00	0.00	0.00	0.00
2 GASTO NO PROGRAMABLE	0.00	0.00	0.00	0.00	0.00	0.00
2 1 GASTO NO PROGRAMABLE	0.00	0.00	0.00	0.00	0.00	0.00
2 1 C PARTICIPACIONES A ENTIDADES FEDERATIVAS Y MUNICIPIOS	0.00	0.00	0.00	0.00	0.00	0.00


"BAJO PROFESION DE DECIR VERDAD DECLARAMOS QUE LOS ESTADOS FINANCIEROS Y SUS NOTAS, SON RAZONABLEMENTE CORRECTOS Y SON RESPONSABILIDAD DEL EMISOR"



MUNICIPIO DE TECOMAN, COL.
Sistema Integral de Contabilidad Gubernamental
GASTO POR CATEGORIA PROGRAMATICA
Modalidad de Programa
DEL 1 DE ENERO AL 30 DE NOVIEMBRE DE 2021

Análisis por: Modalidad de Programa

Clave Presupuestaria	Descripción	Aprobado Ene-Nov	Ampliaciones / (Reducciones) Ene-Nov	Modificado Ene-Nov	Devengado Ene-Nov	Pagado Ene-Nov	Subejercicio Ene-Nov
GGasto-TProg-Mod							
2 1 D	COSTO FINANCIERO, DEUDA O APOYOS A DEUDORES Y AHORRADORES DE LA BANCA	0.00	0.00	0.00	0.00	0.00	0.00
2 1 H	ADEUDOS DE EJERCICIOS FISCALES ANTERIORES	0.00	0.00	0.00	0.00	0.00	0.00
TOTAL DEL GASTO:		426,393,714.59	12,491,387.29	438,885,101.88	423,796,024.36	407,266,633.42	15,089,077.52




MUNICIPIO DE TECOMAN, COL.
Sistema Integral de Contabilidad Gubernamental
ESTADO ANALITICO DEL EJERCICIO DEL PRESUPUESTO DE EGRESOS
Programa Presupuestario
DEL 1 DE ENERO AL 30 DE NOVIEMBRE DE 2021

Análisis por: Programa Presupuestario

Clave Presupuestaria Descripción Prog-Prop-TProy-NProyTAct-NAct	Aprobado Ene-Nov	Ampliaciones / (Reducciones) Ene-Nov	Modificado Ene-Nov	Devengado Ene-Nov	Pagado Ene-Nov	Subejercicio Ene-Nov
001 POLITICAS PUBLICAS INCLUYENTES	10,757,949.44	1,466,207.24	12,224,156.68	12,202,949.08	12,202,949.08	21,207.60
001 01 POLITICAS PUBLICAS INCLUYENTES	10,757,949.44	1,466,207.24	12,224,156.68	12,202,949.08	12,202,949.08	21,207.60
002 GOBIERNO CERCANO	5,419,717.55	-123,816.76	5,295,900.79	4,626,065.85	4,540,205.51	669,834.94
002 01 GOBIERNO CERCANO	5,419,717.55	-123,816.76	5,295,900.79	4,626,065.85	4,540,205.51	669,834.94
003 DIFUSION DEL QUEHACER GUBERNAMENTAL	1,450,549.00	-84,003.54	1,366,545.46	1,130,391.31	1,113,536.05	236,154.15
003 01 DIFUSION DEL QUEHACER GUBERNAMENTAL	1,450,549.00	-84,003.54	1,366,545.46	1,130,391.31	1,113,536.05	236,154.15
004 CIUDADANIA ORGANIZADA Y PARTICIPATIVA	1,227,228.98	-12,314.95	1,214,914.03	906,640.19	906,640.19	308,273.84
004 01 CIUDADANIA ORGANIZADA Y PARTICIPATIVA	1,227,228.98	-12,314.95	1,214,914.03	906,640.19	906,640.19	308,273.84
005 IMPULSO AL DESARROLLO HUMANO	306,527.88	41,071.80	347,599.68	230,064.27	230,064.27	117,535.41
005 01 IMPULSO AL DESARROLLO HUMANO	306,527.88	41,071.80	347,599.68	230,064.27	230,064.27	117,535.41
006 ACTIVACION DEL SECTOR PRODUCTIVO	2,261,689.96	38,050.01	2,299,739.97	1,651,067.51	1,651,067.51	648,672.46
006 01 ACTIVACION DEL SECTOR PRODUCTIVO	2,261,689.96	38,050.01	2,299,739.97	1,651,067.51	1,651,067.51	648,672.46
007 PROTECCION INTEGRAL DE LOS MENORES	262,315.25	33,088.55	295,403.80	284,546.08	284,546.08	10,857.72
007 01 PROTECCION INTEGRAL DE LOS MENORES	262,315.25	33,088.55	295,403.80	284,546.08	284,546.08	10,857.72
008 TRANSPARENCIA Y APERTURA GUBERNAMENTAL	734,823.35	71,921.34	806,744.69	749,345.23	749,345.23	57,399.46
008 01 TRANSPARENCIA Y APERTURA GUBERNAMENTAL	734,823.35	71,921.34	806,744.69	749,345.23	749,345.23	57,399.46
009 PREVENCION Y PROTECCIÓN CIVIL	1,854,681.68	-29,440.46	1,825,241.22	1,724,069.13	1,719,969.13	101,172.09
009 01 PREVENCION Y PROTECCIÓN CIVIL	1,854,681.68	-29,440.46	1,825,241.22	1,724,069.13	1,719,969.13	101,172.09
010 REGLAMENTACION Y GOBIERNO INTERNO	8,096,463.56	450,373.09	8,546,836.65	8,264,800.01	8,264,569.56	282,036.64
010 01 REGLAMENTACION Y GOBIERNO INTERNO	8,096,463.56	450,373.09	8,546,836.65	8,264,800.01	8,264,569.56	282,036.64
011 CUIDADO Y PREVENCION DE LA SALUD	936,962.77	-18,681.42	918,281.35	863,702.03	863,702.03	54,579.32
011 01 CUIDADO Y PREVENCION DE LA SALUD	936,962.77	-18,681.42	918,281.35	863,702.03	863,702.03	54,579.32
012 REGISTRO DEL ESTADO CIVIL DE LAS PERSONAS	1,973,519.74	82,621.23	2,056,140.97	1,992,270.34	1,992,270.34	63,870.63
012 01 REGISTRO DEL ESTADO CIVIL DE LAS PERSONAS	1,973,519.74	82,621.23	2,056,140.97	1,992,270.34	1,992,270.34	63,870.63
013 PROMOCION CULTURAL Y EDUCATIVA	62,791.63	23,147.63	85,939.26	70,606.70	70,142.70	15,332.56
013 01 PROMOCION CULTURAL Y EDUCATIVA	62,791.63	23,147.63	85,939.26	70,606.70	70,142.70	15,332.56
014 MANEJO EFICIENTE DE LOS RECURSOS	32,835,490.95	-3,935,269.07	28,900,221.88	24,616,829.63	16,085,887.52	4,283,392.25
014 01 MANEJO EFICIENTE DE LOS RECURSOS	32,835,490.95	-3,935,269.07	28,900,221.88	24,616,829.63	16,085,887.52	4,283,392.25
015 DESARROLLO DEL CAPITAL HUMANO	2,138,991.02	239,517.40	2,378,508.42	2,287,807.23	2,195,617.35	90,701.19
015 01 DESARROLLO DEL CAPITAL HUMANO	2,138,991.02	239,517.40	2,378,508.42	2,287,807.23	2,195,617.35	90,701.19
016 CONTROL Y RESGUARDO DEL PATRIMONIO	998,809.95	437,048.54	1,435,858.49	1,336,496.97	1,326,646.04	99,361.52
016 01 CONTROL Y RESGUARDO DEL PATRIMONIO	998,809.95	437,048.54	1,435,858.49	1,336,496.97	1,326,646.04	99,361.52
017 APOYO Y MANEJO LOGISTICO	5,114,383.38	312,316.90	5,426,700.28	5,150,814.52	5,118,196.83	275,885.76
017 01 APOYO Y MANEJO LOGISTICO	5,114,383.38	312,316.90	5,426,700.28	5,150,814.52	5,118,196.83	275,885.76
018 DISCIPLINA FINANCIERA Y FISCAL	43,839,550.77	-1,684,513.09	42,155,037.68	51,372,957.46	45,242,453.94	-9,217,919.78

BAJO PENALTY DE DECIR VERDAD DECLARAMOS QUE LOS ESTADOS FINANCIEROS Y SUS NOTAS, SON RAZONABLEMENTE CORRECTOS Y SON RESPONSABLEIDAD DEL EMISOR




MUNICIPIO DE TECOMAN, COL.
Sistema Integral de Contabilidad Gubernamental
ESTADO ANALITICO DEL EJERCICIO DEL PRESUPUESTO DE EGRESOS
Programa Presupuestario
DEL 1 DE ENERO AL 30 DE NOVIEMBRE DE 2021

Análisis por: Programa Presupuestario

Clave Presupuestaria Prog-Prop-TProy-NProyTAct-NAct	Descripción	Aprobado Ene-Nov	Ampliaciones / (Reducciones) Ene-Nov	Modificado Ene-Nov	Devengado Ene-Nov	Pagado Ene-Nov	Subejercicio Ene-Nov
018 01	DISCIPLINA FINANCIERA Y FISCAL	43,839,550.77	-1,684,513.09	42,155,037.68	51,372,957.46	45,242,453.94	-9,217,919.78
019	MODERNIZACION Y ARMONIZACION CATASTRAL	1,716,845.62	78,070.30	1,794,915.92	1,750,439.92	1,750,439.92	44,476.00
019 01	MODERNIZACION Y ARMONIZACION CATASTRAL	1,716,845.62	78,070.30	1,794,915.92	1,750,439.92	1,750,439.92	44,476.00
020	PARTICIPACION EFICIENTE Y TRIBUTARIA	5,749,545.58	62,363.58	5,811,909.16	5,493,028.17	5,485,484.55	318,880.99
020 01	PARTICIPACION EFICIENTE Y TRIBUTARIA	5,749,545.58	62,363.58	5,811,909.16	5,493,028.17	5,485,484.55	318,880.99
021	REGULACION Y ORDENAMIENTO DEL PADRON DE COMERCIO	1,987,291.19	171,812.05	2,159,103.24	1,930,593.74	1,930,593.74	228,509.50
021 01	REGULACION Y ORDENAMIENTO DEL PADRON DE COMERCIO	1,987,291.19	171,812.05	2,159,103.24	1,930,593.74	1,930,593.74	228,509.50
022	IMPLEMENTACION DE TECNOLOGIAS DE LA INFORMACION Y COMUNICACION	1,948,176.69	92,016.97	2,040,193.66	1,851,996.57	1,832,598.57	188,197.09
022 01	IMPLEMENTACION DE TECNOLOGIAS DE LA INFORMACION Y COMUNICACION	1,948,176.69	92,016.97	2,040,193.66	1,851,996.57	1,832,598.57	188,197.09
023	PLANEACION Y GESTION DE RECURSOS	72,463,039.97	-70,464,696.86	1,998,343.11	1,786,296.33	1,784,996.33	212,046.78
023 01	PLANEACION Y GESTION DE RECURSOS	72,463,039.97	-70,464,696.86	1,998,343.11	1,786,296.33	1,784,996.33	212,046.78
024	OBRA PÚBLICA	240,916.72	76,810,643.76	77,051,560.48	71,973,597.14	70,516,886.44	5,077,963.34
024 02	OBRA PUBLICA DEL EJERCICIO EN EJECUCION	0.00	74,585,413.19	74,585,413.19	70,754,988.72	69,307,674.02	3,830,424.47
024 02	N 001 POZO PROFUNDO DE AGUA POTABLE	0.00	1,999,941.38	1,999,941.38	1,213,758.65	1,213,758.65	786,182.73
024 02	N 001 O 01 REHABILITACION DE POZO PROFUNDO DE AGUA POTABLE EN LA COL. LA ESTACION.	0.00	699,941.38	699,941.38	521,045.21	521,045.21	178,896.17
024 02	N 001 O 02 REHABILITACION DE POZO PROFUNDO DE AGUA POTABLE "JAVIER MINA". EN LA COL. COFRADIA DE JUAREZ.	0.00	550,000.00	550,000.00	164,666.46	164,666.46	385,333.54
024 02	N 001 O 03 REHABILITACION DE POZO PROFUNDO DE AGUA POTABLE "NISSAN"EN LA COL. UNION.	0.00	750,000.00	750,000.00	528,046.98	528,046.98	221,953.02
024 02	N 003 DRENAJE PLUVIAL	0.00	1,394,958.14	1,394,958.14	1,394,958.13	1,394,958.13	0.01
024 02	N 003 O 01 REHABILITACION DE CANALES PLUVIALES A CIELO ABIERTO EN LA CABECERA MUNICIPAL DE TECOMAN.	0.00	1,394,958.14	1,394,958.14	1,394,958.13	1,394,958.13	0.01
024 02	N 004 DRENAJE SANITARIO	0.00	16,652,745.60	16,652,745.60	16,050,194.92	15,217,675.95	602,550.68
024 02	N 004 O 01 REHABILITACION DE RED DE DRENAJE SANITARIO EN CALLE ANDADOR 12, ENTRE CALLE RICARDO SEVILLA Y ANTONIO GARCIA BRIZUELA, COL. EL CHAMIZAL	0.00	366,710.91	366,710.91	366,710.91	366,710.91	0.00
024 02	N 004 O 02 REHABILITACION DE RED DE DRENAJE SANITARIO EN CALLE ANDADOR 9, ENTRE CALLE RICARDO SEVILLA Y ANTONIO GARCIA BRIZUELA, COL. EL CHAMIZAL	0.00	385,987.68	385,987.68	385,987.68	385,987.68	0.00

"BAJO PENALIDAD DE DECIR VERDAD DECLARAMOS QUE LOS ESTADOS FINANCIEROS Y SUS NOTAS, SON RAZONABLEMENTE CORRECTOS Y SON RESPONSABILIDAD DEL EMISOR"




MUNICIPIO DE TECOMAN, COL.
Sistema Integral de Contabilidad Gubernamental
ESTADO ANALITICO DEL EJERCICIO DEL PRESUPUESTO DE EGRESOS
Programa Presupuestario
DEL 1 DE ENERO AL 30 DE NOVIEMBRE DE 2021

Análisis por: Programa Presupuestario

Clave Presupuestaria	Descripción	Aprobado Ene-Nov	Ampliaciones / (Reducciones) Ene-Nov	Modificado Ene-Nov	Devengado Ene-Nov	Pagado Ene-Nov	Subejercicio Ene-Nov
024 02 N 004 O 03	REHABILITACION DE RED DE DRENAJE SANITARIO EN CALLE ANDADOR 4, ENTRE CALLE LERDO DE TEJADA Y ANTONIO GARCIA BRIZUELA, COL. EL CHAMIZAL.	0.00	476,349.54	476,349.54	476,349.55	476,349.55	-0.01
024 02 N 004 O 04	REHABILITACION DE RED DE DRENAJE SANITARIO EN CALLE AEROPISTA, ENTRE CALLES GUILLERMO PRIETO Y GUADALAJARA, COL. COFRADIA DE JUAREZ.	0.00	391,541.12	391,541.12	391,541.13	391,541.13	-0.01
024 02 N 004 O 05	REHABILITACION DE RED DE DRENAJE SANITARIO EN CALLE JAVIER MINA, ENTRE CALLES EMILIANO ZAPATA Y BELISARIO DOMINGUEZ., COL. COFRADIA DE JUAREZ.	0.00	1,006,650.83	1,006,650.83	1,006,650.83	1,006,650.83	0.00
024 02 N 004 O 06	REHABILITACION DE RED DE DRENAJE SANITARIO EN CALLE RIO USUMACINTA, ENTRE CALLES RIO SOTO LA MARINA Y RIO GRIJALVA, COL. INDECO.	0.00	166,762.29	166,762.29	166,762.29	166,762.29	0.00
024 02 N 004 O 07	REHABILITACION DE RED DE DRENAJE SANITARIO EN CALLE JUAN ORTEGA, ENTRE CALLES MORELOS Y FERNANDO MORENO, EN CERRO DE ORTEGA.	0.00	946,469.04	946,469.04	946,469.03	946,469.03	0.01
024 02 N 004 O 08	REHABILITACION DE RED DE DRENAJE SANITARIO EN CALLE CANAL DE AMELA, ENTRE CARRETERA TECOMAN-EL REAL Y CALLE 18 DE MARZO, COL. BUGAMBILIAS.	0.00	579,173.29	579,173.29	579,173.27	579,173.27	0.02
024 02 N 004 O 09	MANTENIMIENTO DE REDES DE AGUA POTABLE EN COMUNIDADES RURALES DEL MUNICIPIO DE TECOMAN.	0.00	993,804.85	993,804.85	993,804.85	993,804.85	0.00
024 02 N 004 O 10	REHABILITACION DE LINEA DE CONDUCCION (COLECTOR SANITARIO) EN CALLE JUAN OSEGUERA V. COL. CENTRO.	0.00	1,978,802.48	1,978,802.48	1,978,802.48	1,978,802.48	0.00
024 02 N 004 O 11	REHABILITACION DE LINEA DE CONDUCCION (COLECTOR SANITARIO) AL SUR DE COL. VILLAS DEL SOL.	0.00	599,975.36	599,975.36	599,975.36	599,975.36	0.00
024 02 N 004 O 12	MANTENIMIENTO DE REDES DE DRENAJE SANITARIO (DESAZOLVE) EN LA CABECERA MUNICIPAL DE TECOMAN.	0.00	1,596,714.34	1,596,714.34	1,596,714.34	1,596,714.34	0.00
024 02 N 004 O 13	REHABILITACION DE RED DE DRENAJE SANITARIO EN CALLE TECUANILLO, ENTRE	0.00	350,297.68	350,297.68	350,297.67	350,297.67	0.01

"BAJO PROMESA DE DECIR VERDAD DECLARAMOS QUE LOS ESTADOS FINANCIEROS Y SUS NOTAS, SON RAZONABEMENTE CORRECTOS Y SON RESPONSABILIDAD DEL EMISOR"



MUNICIPIO DE TECOMAN, COL.

Sistema Integral de Contabilidad Gubernamental

ESTADO ANALITICO DEL EJERCICIO DEL PRESUPUESTO DE EGRESOS


Programa Presupuestario

DEL 1 DE ENERO AL 30 DE NOVIEMBRE DE 2021

Análisis por: Programa Presupuestario

Clave Presupuestaria	Descripción	Aprobado Ene-Nov	Ampliaciones / (Reducciones) Ene-Nov	Modificado Ene-Nov	Devengado Ene-Nov	Pagado Ene-Nov	Subejercicio Ene-Nov
024 02 N 004 O 14	CALLES RIO GRIJALVA Y RIO PAPALOAPAN, COL. LIBERTAD. CONSTRUCCION DE RED DE DRENAJE SANITARIO EN CALLE LEONA VICARIO, ENTRE CALLES CORREGIDORA Y JOSE CARDENAS RIOS EN LA LOCALIDAD DE COFRADIA DE MORELOS.	0.00	354,250.40	354,250.40	354,250.39	354,250.39	0.01
024 02 N 004 O 15	REHABILITACION DE RED DE DRENAJE SANITARIO EN CALLE LAZARO CARDENAS, ENTRE CALLES BASILIO VADILLO Y ABASOLO EN LA COL. UNION.	0.00	618,564.85	618,564.85	618,564.83	618,564.83	0.02
024 02 N 004 O 17	REHABILITACION DE RED DE DRENAJE SANITARIO EN CALLE LATERAL DE AV. INSURGENTES, ENTRE CALLES GUSTAVO DIAZ ORDAZ Y ERNESTO ZEDILLO, COL. ALVARO OBREGON.	0.00	651,198.18	651,198.18	650,896.17	650,896.17	302.01
024 02 N 004 O 18	REHABILITACION DE RED DE DRENAJE SANITARIO EN CALLE TABASCO, ENTRE CALLES COLEGIO MILITAR Y JOSE ANTONIO TORRES, COL. COFRADIA DE JUAREZ.	0.00	694,239.14	694,239.14	694,239.14	694,239.14	0.00
024 02 N 004 O 19	REHABILITACION DE RED DE DRENAJE SANITARIO EN CALLE ALLENDE, ENTRE CALLES FRANCISCO I. MADERO Y 18 DE MARZO, COL. CENTRO.	0.00	892,100.41	892,100.41	892,100.41	892,100.41	0.00
024 02 N 004 O 20	REHABILITACION DE RED DE DRENAJE SANITARIO EN PUERTO DE MANZANILLO, ENTRE CALLES DEL LAGO Y LAGUNA DE ALCUZAHUE, EN VILLAS DEL CENTENARIO.	0.00	442,000.00	442,000.00	442,896.38	442,896.38	-896.38
024 02 N 004 O 21	MANTENIMIENTO DE REDES DE DRENAJE SANITARIO (DESAZOLVE) EN COMUNIDADES RURALES DEL MUNICIPIO DE TECOMAN.	0.00	1,499,533.19	1,499,533.19	1,499,533.19	1,499,533.19	0.00
024 02 N 004 O 22	AMPLIACION DE RED DE DRENAJE SANITARIO EN CALLE LUIS DONALDO COLOSIO ENTRE CALLE TERESITAS Y AV. CARLOS DE LA MADRID COL. GRISELDA ALVAREZ.	0.00	94,273.87	94,273.87	94,273.85	94,273.85	0.02
024 02 N 004 O 23	REHABILITACION DE RED DE DRENAJE SANITARIO EN CALLE FRANCISCO I MADERO, ENTRE CALLES JOSE MA. MORELOS Y FRANCISCO VELASCO CUIRIEL, EN LA COMUNIDAD DE TECOLAPA	0.00	328,281.55	328,281.55	98,371.54	98,371.54	229,910.01

"BAJO PROTESTA DE DECIR VERDAD DECLARAMOS QUE LOS ESTADOS FINANCIEROS Y SUS NOTAS, SON RAZONABLEMENTE CORRECTOS Y SON RESPONSABILIDAD DEL EMISOR"




MUNICIPIO DE TECOMAN, COL.
Sistema Integral de Contabilidad Gubernamental
ESTADO ANALITICO DEL EJERCICIO DEL PRESUPUESTO DE EGRESOS
Programa Presupuestario
DEL 1 DE ENERO AL 30 DE NOVIEMBRE DE 2021

Análisis por: Programa Presupuestario

Clave Presupuestaria Prog-Prop-TProy-NProyTAct-NAct	Descripción	Aprobado Ene-Nov	Ampliaciones / (Reducciones) Ene-Nov	Modificado Ene-Nov	Devengado Ene-Nov	Pagado Ene-Nov	Subejercicio Ene-Nov
024 02 N 004 O 24	REHABILITACION DE RED DE DRENAJE SANITARIO EN VARIAS CALLES DE LA COL. LA FLORESTA II	0.00	688,848.28	688,848.28	628,660.00	0.00	60,188.28
024 02 N 004 O 25	REHABILITACION DE RED DE DRENAJE SANITARIO EN VARIAS CALLES DE LA COL. LA FLORESTA II.(RENDIMIENTOS DE LA CUENTA DEL FAIS 2021 AL DIA 31 DE AGOSTO DEL 2021.)	0.00	312,306.97	312,306.97	0.00	0.00	312,306.97
024 02 N 004 O 26	REHABILITACION DE RED DE DRENAJE SANITARIO EN CALLE ANDADOR 11, ENTRE RICARDO SEVILLA Y ANTONIO GARCIA BRIZUELA, COL. EL CHAMIZAL.	0.00	237,909.35	237,909.35	237,169.63	33,310.66	739.72
024 02 N 005	RED O SISTEMA DE AGUA POTABLE	0.00	847,852.77	847,852.77	831,415.04	831,415.04	16,437.73
024 02 N 005 O 01	REHABILITACION DE RED DE AGUA POTABLE EN CALLE LAZARO CARDENAS, ENTRE CALLES BASILIO VADILLO Y ABASOLO EN LA COL. UNION.	0.00	248,036.56	248,036.56	231,598.85	231,598.85	16,437.71
024 02 N 005 O 02	MANTENIMIENTO DE REDES DE AGUA POTABLE EN LA CABECERA MUNICIPAL DE TECOMAN.	0.00	599,816.21	599,816.21	599,816.19	599,816.19	0.02
024 02 N 010	TECHADOS EN AREA DE IMPARTICION DE EDUCACION FISICA	0.00	2,197,963.19	2,197,963.19	2,039,764.97	2,039,764.97	158,198.22
024 02 N 010 O 01	CONSTRUCCION DE TECHUMBRE EN CANCHIA DE USOS MULTIPLES DE LA ESCUELA PRIMARIA CRESCENCIO FIGUEROA, EN MADRID, MUNICIPIO DE TECOMAN.	0.00	1,697,963.19	1,697,963.19	1,623,561.60	1,623,561.60	74,401.59
024 02 N 010 O 02	TECHUMBRE EN JARDIN DE NIÑOS JOSEFA ORTIZ DE DOMIGUEZ, COL. BAYARDO	0.00	500,000.00	500,000.00	416,203.37	416,203.37	83,796.63
024 02 N 011	INFRAESTRUCTURA AGRICOLA CAMINOS SACACOSECHAS	0.00	1,696,187.82	1,696,187.82	1,696,187.82	1,696,187.82	0.00
024 02 N 011 O 01	REHABILITACION DE CAMINOS SACA COSECHAS EN VARIAS LOCALIDADES.	0.00	1,696,187.82	1,696,187.82	1,696,187.82	1,696,187.82	0.00
024 02 N 014	ALUMBRADO PUBLICO	0.00	10,582,144.24	10,582,144.24	10,566,796.61	10,566,796.61	15,347.63
024 02 N 014 O 01	REHABILITACION DEL SISTEMA DE ALUMBRADO PUBLICO EN LOCALIDADES RURALES DEL MUNICIPIO DE TECOMAN.	0.00	4,170,814.80	4,170,814.80	4,170,814.80	4,170,814.80	0.00
024 02 N 014 O 02	AMPLIACION DE ALUMBRADO PUBLICO CON POSTE Y LUMINARIA TIPO LED EN COLONIAS	0.00	2,748,511.19	2,748,511.19	2,748,511.19	2,748,511.19	0.00

"BAJO PROMESA DE DECIR VERDAD DECLARAMOS QUE LOS ESTADOS FINANCIEROS Y SUS NOTAS, SON RAZONABLEMENTE CORRECTOS Y SON RESPONSABLEIDAD DEL EMISOR"



MUNICIPIO DE TECOMAN, COL.
Sistema Integral de Contabilidad Gubernamental
ESTADO ANALITICO DEL EJERCICIO DEL PRESUPUESTO DE EGRESOS
Programa Presupuestario
DEL 1 DE ENERO AL 30 DE NOVIEMBRE DE 2021

Análisis por: Programa Presupuestario

Clave Presupuestaria	Descripción	Aprobado Ene-Nov	Ampliaciones / (Reducciones) Ene-Nov	Modificado Ene-Nov	Devengado Ene-Nov	Pagado Ene-Nov	Subejercicio Ene-Nov
<i>DEL MUNICIPIO DE TECOMAN.</i>							
024 02 N 014 O 03	AMPLIACION DE ALUMBRADO PUBLICO CON POSTE Y LUMINARIA TIPO LED EN LOCALIDADES RURALES DEL MUNICIPIO DE TECOMAN.	0.00	1,700,000.00	1,700,000.00	1,699,999.91	1,699,999.91	0.09
024 02 N 014 O 04	REHABILITACION DE SISTEMA DE ILUMINACION EN PARQUES Y JARDINES DEL MUNICIPIO DE TECOMAN.	0.00	1,700,000.00	1,700,000.00	1,685,652.35	1,685,652.35	14,347.65
024 02 N 014 O 06	SISTEMA DE ALUMBRADO PUBLICO PLAYA EL REAL(REHABILITACION)	0.00	262,818.25	262,818.25	261,818.36	261,818.36	999.89
024 02 N 016	CALLES(ADOQUIN ASFALTO, CONCRETO Y EMPEDRADO)	0.00	14,183,010.71	14,183,010.71	13,163,655.67	12,745,936.13	1,019,355.04
024 02 N 016 O 01	REHABILITACION DE CALLES CON PAVIMENTO ASFALTICO EN VARIAS LOCALIDADES RURALES DEL MUNICIPIO DE TECOMAN.	0.00	1,391,232.74	1,391,232.74	1,391,232.73	1,391,232.73	0.01
024 02 N 016 O 02	REHABILITACION DE PAVIMENTO DE CALLES CON EMPEDRADO EN VARIAS COLONIAS (ZONA SUR) DEL MUNICIPIO DE TECOMAN.	0.00	1,691,449.48	1,691,449.48	1,691,449.48	1,691,449.48	0.00
024 02 N 016 O 03	REHABILITACION DE PAVIMENTO DE CALLES CON EMPEDRADO EN VARIAS COLONIAS (ZONA NORTE) DEL MUNICIPIO DE TECOMAN.	0.00	1,293,461.91	1,293,461.91	951,498.67	533,779.13	341,963.24
024 02 N 016 O 04	CONSTRUCCION DE HUELLA DE RODAMIENTO DE CONCRETO HIDRAULICO EN EN CALLE LAZARO CARDENAS, ENTRE CALLES BASILIO VADILLO Y ABASOLO EN LA COL. UNION.	0.00	2,586,810.57	2,586,810.57	2,586,810.57	2,586,810.57	0.00
024 02 N 016 O 05	CONSTRUCCION DE EMPEDRADO AHOGADO EN CONCRETO HCO. EN CALLE FRANCISCO I. MADERO, TRAMO EL TUNEL A FRANCISCO CURIEL, LOCALIDAD DE TECOLAPA.	0.00	771,718.45	771,718.45	230,990.91	230,990.91	540,727.54
024 02 N 016 O 06	CONSTRUCCION DE PAVIMENTO DE EMPEDRADO EN CALLES DE LA LOCALIDAD DE RUIZ CORTINES.	0.00	746,998.41	746,998.41	746,998.40	746,998.40	0.01
024 02 N 016 O 07	CONSTRUCCION DE EMPEDRADOS EN CALLES DE LA LOCALIDAD DE CERRO DE ORTEGA.	0.00	1,866,600.94	1,866,600.94	1,866,600.94	1,866,600.94	0.00
024 02 N 016 O 08	CONSTRUCCION DE EMPEDRADOS EN CALLES DE LA COL. ESTATUTO JURIDICO.	0.00	647,081.55	647,081.55	647,081.54	647,081.54	0.01
024 02 N 016 O 09	CONSTRUCCION DE EMPEDRADOS EN CALLES	0.00	398,770.81	398,770.81	398,770.81	398,770.81	0.00

BAJO PROMESA DE DECIR VERDAD DECLARAMOS QUE LOS ESTADOS FINANCIEROS Y SUS NOTAS, SON RAZONABLEMENTE CORRECTOS Y SON RESPONSABILIDAD DEL EMISOR




MUNICIPIO DE TECOMAN, COL.
Sistema Integral de Contabilidad Gubernamental
ESTADO ANALITICO DEL EJERCICIO DEL PRESUPUESTO DE EGRESOS
Programa Presupuestario
DEL 1 DE ENERO AL 30 DE NOVIEMBRE DE 2021

Análisis por: Programa Presupuestario

Clave Presupuestaria	Descripción	Aprobado Ene-Nov	Ampliaciones / (Reducciones) Ene-Nov	Modificado Ene-Nov	Devengado Ene-Nov	Pagado Ene-Nov	Subejercicio Ene-Nov
<i>DE LA LOCALIDAD DE SAN MIGUEL DEL OJO DE AGUA.</i>							
024 02 N 016 O 10	CONSTRUCCION DE PAVIMENTO DE EMPEDRADO EN CALLES DE LA LOCALIDAD DE CALERAS.	0.00	599,222.27	599,222.27	599,222.24	599,222.24	0.03
024 02 N 016 O 11	CONSTRUCCION DE EMPEDRADOS EN CALLE MANUEL ALVAREZ EN LA LOCALIDAD DE MADRID.	0.00	329,501.85	329,501.85	329,501.83	329,501.83	0.02
024 02 N 016 O 12	CONSTRUCCION DE EMPEDRADOS EN CALLE LUIS DONALDO COLOSIO, ENTRE CALLE LIRIOS Y AV. CARLOS DE LA MADRID, COL. GRISELDA ALVAREZ.	0.00	327,752.19	327,752.19	327,752.19	327,752.19	0.00
024 02 N 016 O 13	REHABILITACION DE CALLES CON PAVIMENTO ASFALTICO DE LA ZONA NORTE, VARIAS COLONIAS DE LA CIUDAD DE TECOMAN.	0.00	698,617.77	698,617.77	698,617.77	698,617.77	0.00
024 02 N 016 O 14	REHABILITACION DE CALLES CON PAVIMENTO ASFALTICO DE LA ZONA SUR, VARIAS COLONIAS DE LA CIUDAD DE TECOMAN.	0.00	698,617.77	698,617.77	697,127.59	697,127.59	1,490.18
024 02 N 016 O 15	REHABILITACION DE CALLES CON PAVIMENTO ASFALTICO EN LA CABECERA MUNICIPAL DE TECOMAN	0.00	135,174.00	135,174.00	0.00	0.00	135,174.00
024 02 N 017	GUARNICIONES Y BANQUETAS	0.00	3,049,489.84	3,049,489.84	2,799,489.80	2,799,489.80	250,000.04
024 02 N 017 O 01	CONSTRUCCION DE BANQUETAS EN TRAMO PANTEON- UNIDAD DEPORTIVA (PARALELO A CARRETERA A PLAYA AZUL) EN LA LOCALIDAD DE CERRO DE ORTEGA.	0.00	896,343.16	896,343.16	896,343.16	896,343.16	0.00
024 02 N 017 O 02	CONSTRUCCION DE BANQUETAS EN CALLES COCOTEROS Y ORQUIDEAS, COL. SANTA ELENA.	0.00	197,143.86	197,143.86	197,143.86	197,143.86	0.00
024 02 N 017 O 03	CONSTRUCCION DE BANQUETAS EN CALLE INDEPENDENCIA, COL. COFRADIA DE JUAREZ.	0.00	495,321.59	495,321.59	495,321.59	495,321.59	0.00
024 02 N 017 O 04	CONSTRUCCION DE BANQUETAS EN CALLE LAZARO CARDENAS, COL. UNION.	0.00	263,301.75	263,301.75	263,301.75	263,301.75	0.00
024 02 N 017 O 05	CONSTRUCCION DE BANQUETAS EN VARIAS CALLES DE LA LOCALIDAD DE COFRADIA DE HIDALGO.	0.00	200,000.00	200,000.00	0.00	0.00	200,000.00
024 02 N 017 O 06	CONSTRUCCION DE BANQUETAS EN CALLE	0.00	50,000.00	50,000.00	0.00	0.00	50,000.00

"BAJO PROMESA DE DECIR VERDAD DECLARAMOS QUE LOS ESTADOS FINANCIEROS Y SUS NOTAS, SON RAZONABLEMENTE CORRECTOS Y SON RESPONSABILIDAD DEL EMISOR"



MUNICIPIO DE TECOMAN, COL.

Sistema Integral de Contabilidad Gubernamental

ESTADO ANALITICO DEL EJERCICIO DEL PRESUPUESTO DE EGRESOS


Programa Presupuestario

DEL 1 DE ENERO AL 30 DE NOVIEMBRE DE 2021

Análisis por: Programa Presupuestario

Clave Presupuestaria	Descripción	Aprobado Ene-Nov	Ampliaciones / (Reducciones) Ene-Nov	Modificado Ene-Nov	Devengado Ene-Nov	Pagado Ene-Nov	Subejercicio Ene-Nov
	<i>EMILIANO ZAPATA DE LA LOCALIDAD DE LA SALADA.</i>						
024 02 N 017 O 07	CONSTRUCCION DE BANQUETAS EN CALLE MEXICO, COL. BAYARDO.	0.00	497,821.86	497,821.86	497,821.84	497,821.84	0.02
024 02 N 017 O 08	CONSTRUCCION DE BANQUETAS EN VARIAS CALLES DE LA ZONA CENTRO DEL MUNICIPIO DE TECOMAN.	0.00	449,557.62	449,557.62	449,557.60	449,557.60	0.02
024 02 N 019	CUARTO DORMITORIO	0.00	1,596,397.17	1,596,397.17	1,529,598.96	1,529,598.96	66,798.21
024 02 N 019 O 01	CONSTRUCCION DE CUARTO DORMITORIO ADICIONAL.	0.00	1,596,397.17	1,596,397.17	1,529,598.96	1,529,598.96	66,798.21
024 02 N 025	PAVIMENTACION	0.00	9,639,894.78	9,639,894.78	9,639,894.76	9,639,894.76	0.02
024 02 N 025 O 01	REVESTIMIENTO A BASE DE PAVIMENTO ASFALTICO EN CALLE BASILIO VADILLO, ENTRE CALLE COLEGIO MILITAR Y AV. LOPEZ MATEOS, COL. UNION.	0.00	379,525.00	379,525.00	379,525.01	379,525.01	-0.01
024 02 N 025 O 02	REVESTIMIENTO A BASE DE PAVIMENTO ASFALTICO EN CALLE CANAL DE AMELA, ENTRE CALLES 18 DE MARZO Y RAMON SERRANO, COL. BUGAMBILIAS.	0.00	1,742,472.23	1,742,472.23	1,742,472.23	1,742,472.23	0.00
024 02 N 025 O 03	REVESTIMIENTO A BASE DE PAVIMENTO ASFALTICO EN CALLES DE LA LOCALIDAD DE MADRID.	0.00	1,799,340.89	1,799,340.89	1,799,340.88	1,799,340.88	0.01
024 02 N 025 O 04	REVESTIMIENTO A BASE DE PAVIMENTO ASFALTICO EN CALLE PROGRESO, ENTRE CALLE JUAN DE LA BARRERA Y AV. LOPEZ MATEOS, COL. UNION.	0.00	1,897,737.10	1,897,737.10	1,897,737.08	1,897,737.08	0.02
024 02 N 025 O 05	REVESTIMIENTO A BASE DE PAVIMENTO ASFALTICO EN CALLE ANDADOR 18, ENTRE CALLES INDEPENDENCIA Y REFORMA, COL. INFONAVIT LAS HUERTAS.	0.00	2,071,953.59	2,071,953.59	2,071,953.59	2,071,953.59	0.00
024 02 N 025 O 06	REVESTIMIENTO A BASE DE PAVIMENTO ASFALTICO EN CALLE 18 DE JULIO- INDEPENDENCIA, ENTRE CALLE PROGRESO Y TORRES QUINTERO COL. CENTRO.	0.00	1,748,865.97	1,748,865.97	1,748,865.97	1,748,865.97	0.00
024 02 N 028	ACONDICIONAMIENTO DE INFRAESTRUCTURAS DE ESPACIOS FISICOS Y PUBLICOS	0.00	6,439,656.97	6,439,656.97	5,972,868.35	5,775,792.16	466,788.62
024 02 N 028 O 01	REHABILITACION DE PARQUES Y JARDINES EN	0.00	2,782,998.28	2,782,998.28	2,782,998.28	2,782,998.28	0.00

"BAJO PROTESTA DE DECIR VERDAD DECLARAMOS QUE LOS ESTADOS FINANCIEROS Y SUS NOTAS, SON RAZONABLEMENTE CORRECTOS Y SON RESPONSABLEIDAD DEL FAVOR"




MUNICIPIO DE TECOMAN, COL.
Sistema Integral de Contabilidad Gubernamental
ESTADO ANALITICO DEL EJERCICIO DEL PRESUPUESTO DE EGRESOS
Programa Presupuestario
DEL 1 DE ENERO AL 30 DE NOVIEMBRE DE 2021

Análisis por: Programa Presupuestario

Clave Presupuestaria Prog-Prop-TProy-NProyTAct-NAct	Descripción	Aprobado Ene-Nov	Ampliaciones / (Reducciones) Ene-Nov	Modificado Ene-Nov	Devengado Ene-Nov	Pagado Ene-Nov	Subejercicio Ene-Nov
	<i>LA CABECERA MUNICIPAL DE TECOMAN.</i>						
024 02 N 028 O 02	REHABILITACION DE PARQUES Y JARDINES EN COMUNIDADES RURALES DE TECOMAN.	0.00	2,798,614.33	2,798,614.33	2,798,614.33	2,798,614.33	0.00
024 02 N 028 O 03	REHABILITACION DE JARDIN PRINCIPAL DE LA LOCALIDAD DE TECOLAPA.	0.00	450,000.00	450,000.00	0.00	0.00	450,000.00
024 02 N 028 O 04	REHABILITACION DE MERCADO CUAUHTEMOC 3A. ETAPA, COL. CENTRO.	0.00	408,044.36	408,044.36	391,255.74	194,179.55	16,788.62
024 02 N 029	CANCHAS Y ESPACIOS MULTIDEPORTIVOS	0.00	4,305,170.58	4,305,170.58	3,856,405.04	3,856,405.04	448,765.54
024 02 N 029 O 01	REHABILITACION DE AREAS DEPORTIVAS EN EL MUNICIPIO DE TECOMAN.	0.00	2,482,370.58	2,482,370.58	2,217,334.49	2,217,334.49	265,036.09
024 02 N 029 O 02	CONSTRUCCION DE TECHUMBRE EN CANCHA DE USO MULTIPLE DE LA COL. SAN JOSE.	0.00	1,730,000.00	1,730,000.00	1,639,070.55	1,639,070.55	90,929.45
024 02 N 029 O 03	REHABILITACION DE CANCHA DEPORTIVA EN LA COL. LA FLORESTA, ESQ. DE CALLE 16 DE SEPTIEMBRE Y JUAN OSEGUERA.	0.00	92,800.00	92,800.00	0.00	0.00	92,800.00
024 03	GASTOS INDIRECTOS	0.00	1,379,169.25	1,379,169.25	1,218,608.42	1,209,212.42	160,560.83
024 03 E 001	GASTOS INDIRECTOS	0.00	1,379,169.25	1,379,169.25	1,218,608.42	1,209,212.42	160,560.83
024 03 E 001 A 01	MANTENIMIENTO, CONSERVACION Y REPARACION DE VEHICULOS (LOTE)	0.00	138,824.35	138,824.35	128,263.52	118,867.52	10,560.83
024 03 E 001 A 02	CONTRATACION DE SERVICIOS (SUPERVISION DE OBRA).	0.00	1,090,344.90	1,090,344.90	1,090,344.90	1,090,344.90	0.00
024 03 E 001 A 03	CONTRATACION DE ESTUDIOS DE CONSULTORIA PARA LA REALIZACION DE EVALUACION DE PROYECTOS DEL FAISM	0.00	150,000.00	150,000.00	0.00	0.00	150,000.00
024 04	PROGRAMA DE DESARROLLO INSTITUCIONAL(PRODIM)	0.00	1,086,978.04	1,086,978.04	0.00	0.00	1,086,978.04
024 04 E 001	PROGRAMA DE DESARROLLO INSTITUCIONAL(PRODIM)	0.00	1,086,978.04	1,086,978.04	0.00	0.00	1,086,978.04
024 04 E 001 A 01	ACTUALIZACION DEL REGLAMENTO AMBIENTAL PARA EL DESARROLLO SUSTENTABLE DEL MUNICIPIO DE TECOMAN.(CREACION Y ACTUALIZACION DE LA NORMATIVIDAD MUNICIPAL.)	0.00	75,000.00	75,000.00	0.00	0.00	75,000.00
024 04 E 001 A 02	SISTEMA DE EVALUACION DEL DESEMPEÑO DEL MUNICIPIO DE TECOMAN, COLIMA.(CREACION Y ACTUALIZACION DE LA	0.00	119,424.72	119,424.72	0.00	0.00	119,424.72

"BAJO PROMESA DE DECIR VERDAD DECLARAMOS QUE LOS ESTADOS FINANCIEROS Y SUS NOTAS, SON RAZONABLEMENTE CORRECTOS Y SON RESPONSABILIDAD DEL EMISOR"




MUNICIPIO DE TECOMAN, COL.
Sistema Integral de Contabilidad Gubernamental
ESTADO ANALITICO DEL EJERCICIO DEL PRESUPUESTO DE EGRESOS
Programa Presupuestario
DEL 1 DE ENERO AL 30 DE NOVIEMBRE DE 2021

Análisis por: Programa Presupuestario

Clave Presupuestaria	Descripción	Aprobado Ene-Nov	Ampliaciones / (Reducciones) Ene-Nov	Modificado Ene-Nov	Devengado Ene-Nov	Pagado Ene-Nov	Subejercicio Ene-Nov
<i>NORMATIVIDAD MUNICIPAL.)</i>							
024 04 E 001 A 03	ACONDICIONAMIENTO DE ESPACIOS FISICOS	0.00	209,220.00	209,220.00	0.00	0.00	209,220.00
024 04 E 001 A 04	ADQUISICION DE SOFTWARE Y HARDWARE.	0.00	150,000.00	150,000.00	0.00	0.00	150,000.00
024 04 E 001 A 05	PROYECTO INTEGRAL DE FORTALECIMIENTO CATASTRAL Y SISTEMATIZACION DE SERVICIOS DE DESARROLLO URBANO	0.00	0.00	0.00	0.00	0.00	0.00
024 04 E 001 A 06	PROYECTO INTEGRAL DE FORTALECIMIENTO CATASTRAL Y SISTEMATIZACION DE SERVICIOS DE DESARROLLO URBANO	0.00	533,333.32	533,333.32	0.00	0.00	533,333.32
024 08	CONVENIO ZOFEMAT	240,916.72	-240,916.72	0.00	0.00	0.00	0.00
024 08 N 001	MEJORAMIENTO DE CAMINOS	240,916.72	-240,916.72	0.00	0.00	0.00	0.00
024 08 N 001 O 01	REHABILITACION DE CAMINO MASCOTA-PLAYA EL REAL	240,916.72	-240,916.72	0.00	0.00	0.00	0.00
025	VIGILANCIA Y RENDICION DE CUENTAS	1,272,575.63	169,344.72	1,441,920.35	1,388,525.21	1,388,525.21	53,395.14
025 01	VIGILANCIA Y RENDICION DE CUENTAS	1,272,575.63	169,344.72	1,441,920.35	1,388,525.21	1,388,525.21	53,395.14
026	PROCURACION DE RESPONSABILIDADES	845,789.75	103,122.33	948,912.08	916,052.46	916,052.46	32,859.62
026 01	PROCURACION DE RESPONSABILIDADES	845,789.75	103,122.33	948,912.08	916,052.46	916,052.46	32,859.62
027	APLICACION DE LA LEY Y CULTURA CIVICA	971,881.00	65,007.87	1,036,888.87	779,767.73	771,995.46	257,121.14
027 01	APLICACION DE LA LEY Y CULTURA CIVICA	971,881.00	65,007.87	1,036,888.87	779,767.73	771,995.46	257,121.14
028	EFICIENCIA DE LOS SERVICIOS PUBLICOS	5,034,983.14	1,007,225.40	6,042,208.54	5,974,163.88	5,954,078.66	68,044.66
028 01	EFICIENCIA DE LOS SERVICIOS PUBLICOS	5,034,983.14	1,007,225.40	6,042,208.54	5,974,163.88	5,954,078.66	68,044.66
029	MANEJO INTEGRAL DE LOS RESIDUOS	29,383,589.63	3,148,323.84	32,531,913.47	29,804,757.00	29,774,033.06	2,727,156.47
029 01	MANEJO INTEGRAL DE LOS RESIDUOS	29,383,589.63	3,148,323.84	32,531,913.47	29,804,757.00	29,774,033.06	2,727,156.47
030	MANTENIMIENTO Y CONSERVACION DE LAS AREAS VERDES	10,810,770.57	441,932.74	11,252,703.31	10,513,461.12	10,471,479.28	739,242.19
030 01	MANTENIMIENTO Y CONSERVACION DE LAS AREAS VERDES	10,810,770.57	441,932.74	11,252,703.31	10,513,461.12	10,471,479.28	739,242.19
031	REGULACION DE HIGIENE Y SALUBRIDAD	1,457,019.62	175,403.06	1,632,422.68	1,603,451.78	1,603,451.78	28,970.90
031 01	REGULACION DE HIGIENE Y SALUBRIDAD	1,457,019.62	175,403.06	1,632,422.68	1,603,451.78	1,603,451.78	28,970.90
032	INHUMACION Y SERVICIOS DIGNOS	936,955.14	100,187.85	1,037,142.99	960,967.29	960,967.29	76,175.70
032 01	INHUMACION Y SERVICIOS DIGNOS	936,955.14	100,187.85	1,037,142.99	960,967.29	960,967.29	76,175.70
033	IMPLEMENTACION Y MANTENIMIENTO DE LA RED DE ALUMBRADO	21,731,100.12	-477,370.59	21,253,729.53	20,153,559.58	20,137,504.46	1,100,169.95
033 01	IMPLEMENTACION Y MANTENIMIENTO DE LA RED DE ALUMBRADO	21,731,100.12	-477,370.59	21,253,729.53	20,153,559.58	20,137,504.46	1,100,169.95
034	CONSTRUCCION Y MANTENIMIENTO DE INFRAESTRUCTURA PUBLICA	6,927,453.53	228,735.03	7,156,188.56	6,830,958.33	6,830,958.33	325,230.23

"BAJO PROTESTA DE DECIR VERDAD DECLARAMOS QUE LOS ESTADOS FINANCIEROS Y SUS NOTAS SON RAZONABLEMENTE CORRECTOS Y SON RESPONSABLES DEL EMISOR"




MUNICIPIO DE TECOMAN, COL.
Sistema Integral de Contabilidad Gubernamental
ESTADO ANALITICO DEL EJERCICIO DEL PRESUPUESTO DE EGRESOS
Programa Presupuestario
DEL 1 DE ENERO AL 30 DE NOVIEMBRE DE 2021


Análisis por: Programa Presupuestario

Clave Presupuestaria	Descripción	Aprobado Ene-Nov	Ampliaciones / (Reducciones) Ene-Nov	Modificado Ene-Nov	Devengado Ene-Nov	Pagado Ene-Nov	Subejercicio Ene-Nov
034 01	CONSTRUCCION Y MANTENIMIENTO DE INFRAESTRUCTURA PUBLICA	6,927,453.53	228,735.03	7,156,188.56	6,830,958.33	6,830,958.33	325,230.23
035	PLANEACION Y ORDENAMIENTO MUNICIPAL	3,027,976.24	164,077.61	3,192,053.85	3,040,589.45	3,040,589.45	151,464.40
035 01	PLANEACION Y ORDENAMIENTO MUNICIPAL	3,027,976.24	164,077.61	3,192,053.85	3,040,589.45	3,040,589.45	151,464.40
036	SEGURIDAD Y PREVENCIÓN CIUDADANA	7,367,826.34	1,957,082.11	9,324,908.45	7,534,523.55	7,534,523.55	1,790,384.90
036 01	SEGURIDAD Y PREVENCIÓN CIUDADANA	7,367,826.34	1,957,082.11	9,324,908.45	7,534,523.55	7,534,523.55	1,790,384.90
037	PROFESIONALIZACIÓN Y CAPACITACIÓN POLICIAL	50,081,561.05	37,507.13	50,119,068.18	47,430,670.98	47,411,003.96	2,688,397.20
037 01	PROFESIONALIZACIÓN Y CAPACITACIÓN POLICIAL	50,081,561.05	37,507.13	50,119,068.18	47,430,670.98	47,411,003.96	2,688,397.20
038	ORDEN Y REGULACIÓN VIAL	6,462,913.70	281,540.88	6,744,454.58	6,623,523.37	6,623,523.37	120,931.21
038 01	ORDEN Y REGULACIÓN VIAL	6,462,913.70	281,540.88	6,744,454.58	6,623,523.37	6,623,523.37	120,931.21
039	CONSTRUCCION Y REHABILITACION DE INFRAESTRUCTURA PUBLICA	1,517,582.06	155,655.97	1,673,238.03	1,323,168.40	1,323,168.40	350,069.63
039 01	CONSTRUCCION Y REHABILITACION DE INFRAESTRUCTURA PUBLICA	1,517,582.06	155,655.97	1,673,238.03	1,323,168.40	1,323,168.40	350,069.63
040	PREVENCIÓN DEL DELITO	421,694.36	48,210.58	469,904.94	386,338.69	386,338.69	83,566.25
040 01	PREVENCIÓN DEL DELITO	421,694.36	48,210.58	469,904.94	386,338.69	386,338.69	83,566.25
041	MARCO LEGAL Y NORMATIVIDAD	3,244,080.50	1,176,544.58	4,420,625.08	4,348,148.59	4,343,609.56	72,476.49
041 01	MARCO LEGAL Y NORMATIVIDAD	3,244,080.50	1,176,544.58	4,420,625.08	4,348,148.59	4,343,609.56	72,476.49
042	SISTEMA PARA EL DESARROLLO INTEGRAL DE LA FAMILIA	19,250,000.00	291,666.66	19,541,666.66	19,541,666.66	19,541,666.66	0.00
042 01	SISTEMA PARA EL DESARROLLO INTEGRAL DE LA FAMILIA	19,250,000.00	291,666.66	19,541,666.66	19,541,666.66	19,541,666.66	0.00
043	INSTITUTO MUNICIPAL DE LAS MUJERES TECOMENSES	458,333.26	0.00	458,333.26	437,499.93	437,499.93	20,833.33
043 01	INSTITUTO MUNICIPAL DE LAS MUJERES TECOMENSES	458,333.26	0.00	458,333.26	437,499.93	437,499.93	20,833.33
044	INSTITUTO MUNICIPAL DE LA JUVENTUD	458,333.26	0.00	458,333.26	395,833.27	395,833.27	62,499.99
044 01	INSTITUTO MUNICIPAL DE LA JUVENTUD	458,333.26	0.00	458,333.26	395,833.27	395,833.27	62,499.99
045	INSTITUTO MUNICIPAL DEL DEPORTE	568,333.26	0.00	568,333.26	416,666.60	416,666.60	151,666.66
045 01	INSTITUTO MUNICIPAL DEL DEPORTE	568,333.26	0.00	568,333.26	416,666.60	416,666.60	151,666.66
046	DESARROLLO DEL CAPITAL HUMANO	49,784,699.80	-640,344.72	49,144,355.08	49,144,355.08	49,144,355.08	0.00
046 01	DESARROLLO DEL CAPITAL HUMANO	49,784,699.80	-640,344.72	49,144,355.08	49,144,355.08	49,144,355.08	0.00
TOTAL DEL GASTO:		426,393,714.59	12,491,387.29	438,885,101.88	423,796,024.36	407,266,633.42	15,089,077.52

"BAJO PROMESA DE DECIR VERDAD DECLARAMOS QUE LOS ESTADOS FINANCIEROS Y SUS NOTAS, SON RAZONABLEMENTE CORRECTOS Y SON RESPONSABLES DEL EMISOR"

- **Indicadores de Postura Fiscal**






MUNICIPIO DE TECOMAN, COL.
Sistema Integral de Contabilidad Gubernamental
INDICADORES DE POSTURA FISCAL
DEL 1 DE ENERO AL 30 DE NOVIEMBRE DE 2021

Concepto	Estimado	Devengado	Pagado ³
I. Ingresos Presupuestarios(I=1+2)			
1. Ingresos del Gobierno de la Entidad Federativa ¹			
2. Ingresos del Sector Paraestatal ¹	437,915,979.25	438,434,442.50	438,434,442.50
II. Egresos Presupuestarios(II=3+4)			
3. Egresos del Gobierno de la Entidad Federativa ²			
4. Egresos del Sector Paraestatal ²	426,393,714.59	423,796,024.36	407,266,633.42
III. Balance Presupuestario(Superávit o Déficit)(III = I - II)	11,522,264.66	14,638,418.14	31,167,809.08

Concepto	Estimado	Devengado	Pagado ³
III. Balance Presupuestario(Superávit o Déficit)	11,522,264.66	14,638,418.14	31,167,809.08
IV. Intereses, Comisiones y Gastos de la Deuda	4,468,438.21	2,511,726.75	2,511,726.75
V. Balance Primario(Superávit o Déficit)(V = III - IV)	7,053,826.45	12,126,691.39	28,656,082.33

Concepto	Estimado	Devengado	Pagado ³
A. Financiamiento	0.00	0.00	0.00
B. Amortización de la Deuda	31,618,373.91	31,602,804.42	31,602,804.42
C. Endeudamiento o desendeudamiento(C = A - B)	-31,618,373.91	-31,602,804.42	-31,602,804.42

1. Los ingresos que se presentan son los ingresos presupuestario totales sin incluir los ingresos por financiamientos. Los ingresos del Gobierno de la Entidad Federativa corresponden a los del Poder Ejecutivo, Legislativo Judicial y Autónomos.
2. Los egresos que se presentan son los egresos presupuestarios totales sin incluir los egresos por amortización. Los egresos del Gobierno de la Entidad Federativa corresponden a los del Poder Ejecutivo, Legislativo, Judicial y Órganos Autónomos.
3. Para ingresos se reportan los ingresos recaudados; para egresos se reportan los egresos pagados.



MUNICIPIO DE TECOMAN, COL.
 Sistema Integral de Contabilidad Gubernamental
 INDICADORES DE POSTURA FISCAL
 DEL 1 DE ENERO AL 30 DE NOVIEMBRE DE 2021

Nota: Estas firmas corresponden al INDICADORES DE POSTURA FISCAL.



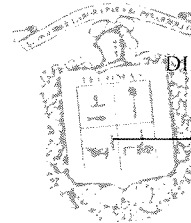
TESORERO MUNICIPAL

TESORERÍA MUNICIPAL
 L.A.F. CARLOS A. ZAMORA GONZALEZ

PRESIDENTE MUNICIPAL
 ING. ELIAS ANTONIO LOZANO OCHOA



PRESIDENCIA



DIRECTOR DE EGRESOS Y CONTABILIDAD

C.P. ANDREA JUAREZ CRUZ

DIRECCIÓN DE EGRESOS

■ **Anexos**





MUNICIPIO DE TECOMAN, COL.
Sistema Integral de Contabilidad Gubernamental
BALANZA DE COMPROBACION
DEL 1 DE ENERO AL 30 DE NOVIEMBRE DE 2021

Descripción	Saldo Anterior		Movimientos		Saldo Actual	
	Debe	Haber	Debe	Haber	Debe	Haber
ACTIVO						
ACTIVO CIRCULANTE	83,480,703.69	0.00	1,098,132,857.44	1,115,951,536.83	65,662,024.30	0.00
EFFECTIVO Y EQUIVALENTES	39,842,090.29	0.00	1,048,966,933.57	1,057,182,077.94	31,626,945.92	0.00
BANCOS/TESORERIA	39,842,090.29	0.00	1,048,966,933.57	1,057,182,077.94	31,626,945.92	0.00
DERECHOS A RECIBIR EFFECTIVO O EQUIVALENTES	43,668,195.72	0.00	26,888,103.52	36,480,908.78	34,075,390.46	0.00
INVERSIONES FINANCIERAS DE CORTO PLAZO	1,934,678.15	0.00	0.00	0.00	1,934,678.15	0.00
CUENTAS POR COBRAR A CORTO PLAZO	234,554.81	0.00	0.00	0.00	234,554.81	0.00
DEUDORES DIVERSOS POR COBRAR A CORTO PLAZO	41,450,119.23	0.00	26,121,090.58	35,772,283.36	31,798,926.45	0.00
DEUDORES POR ANTICIPOS DE TESORERIA A CORTO PLAZO	48,843.53	0.00	767,012.94	708,625.42	107,231.05	0.00
DERECHOS A RECIBIR BIENES O SERVICIOS	0.00	29,582.32	22,277,820.35	22,288,550.11	0.00	40,312.08
ANTICIPO A PROVEEDORES POR ADQUISICIÓN DE BIENES Y PRESTACIÓN DE SERVICIOS A CORTO PLAZO	0.00	0.00	124,120.00	157,237.62	0.00	33,117.62
ANTICIPO A CONTRATISTAS POR OBRAS PÚBLICAS A CORTO PLAZO	0.00	29,582.32	22,153,700.35	22,131,312.49	0.00	7,194.46
ACTIVO NO CIRCULANTE	723,110,201.73	0.00	92,845,048.16	21,946,928.11	794,008,321.78	0.00
BIENES INMUEBLES, INFRAESTRUCTURA Y CONSTRUCCIONES EN PROCESO	576,769,503.55	0.00	92,699,921.63	21,944,932.91	647,524,492.27	0.00
TERRENOS	11,426,870.51	0.00	0.00	0.00	11,426,870.51	0.00
EDIFICIOS NO HABITACIONALES	111,416,201.01	0.00	0.00	0.00	111,416,201.01	0.00
CONSTRUCCIONES EN PROCESO EN BIENES DE DOMINIO PÚBLICO	415,279,189.09	0.00	92,699,921.63	21,944,932.91	486,034,177.81	0.00
CONSTRUCCIONES EN PROCESO EN BIENES PROPIOS	38,647,242.94	0.00	0.00	0.00	38,647,242.94	0.00
BIENES MUEBLES	145,621,488.19	0.00	143,156.53	1,995.20	145,762,649.52	0.00
MOBILIARIO Y EQUIPO DE ADMINISTRACIÓN	16,682,952.71	0.00	40,506.77	1,995.20	16,721,464.28	0.00
MOBILIARIO Y EQUIPO EDUCACIONAL Y RECREATIVO	1,089,071.19	0.00	0.00	0.00	1,089,071.19	0.00
EQUIPO E INSTRUMENTAL MÉDICO Y DE LABORATORIO	2,891.10	0.00	0.00	0.00	2,891.10	0.00
EQUIPO DE TRANSPORTE	79,277,516.70	0.00	0.00	0.00	79,277,516.70	0.00
EQUIPO DE DEFENSA Y SEGURIDAD	10,426,531.27	0.00	51,130.63	0.00	10,477,661.90	0.00
MAQUINARIA, OTROS EQUIPOS Y HERRAMIENTAS	38,142,525.22	0.00	51,519.13	0.00	38,194,044.35	0.00
ACTIVOS INTANGIBLES	719,209.99	0.00	1,970.00	0.00	721,179.99	0.00
SOFTWARE	719,209.99	0.00	1,970.00	0.00	721,179.99	0.00
PASIVO						
PASIVO CIRCULANTE	0.00	220,989,051.28	557,906,919.40	497,515,982.74	0.00	160,598,114.62



MUNICIPIO DE TECOMAN, COL.
Sistema Integral de Contabilidad Gubernamental
BALANZA DE COMPROBACION
DEL 1 DE ENERO AL 30 DE NOVIEMBRE DE 2021

Descripción	Saldo Anterior		Movimientos		Saldo Actual	
	Debe	Haber	Debe	Haber	Debe	Haber
CUENTAS POR PAGAR A CORTO PLAZO	0.00	157,482,028.69	340,379,840.74	323,085,081.13	0.00	140,187,269.08
SERVICIOS PERSONALES POR PAGAR A CORTO PLAZO	0.00	6,372,443.37	9,676,846.73	8,017,714.74	0.00	4,713,311.38
PROVEEDORES POR PAGAR A CORTO PLAZO	0.00	17,430,441.55	60,631,464.51	53,369,403.89	0.00	10,168,380.93
CONTRATISTAS POR OBRAS PÚBLICAS POR PAGAR A CORTO PLAZO	0.00	18,562,616.48	85,883,880.81	71,034,002.12	0.00	3,712,737.79
PARTICIPACIONES Y APORTACIONES POR PAGAR A CORTO PLAZO	0.00	20,609.00	320,937.07	320,937.07	0.00	20,609.00
TRANSFERENCIAS OTORGADAS POR PAGAR A CORTO PLAZO	0.00	2,081,533.43	24,022,392.58	23,779,253.51	0.00	1,838,394.36
RETENCIONES Y CONTRIBUCIONES POR PAGAR A CORTO PLAZO	0.00	115,035,979.21	150,477,275.96	155,175,132.37	0.00	119,733,835.62
DEVOLUCIONES DE LA LEY DE INGRESO POR PAGAR A CORTO PLAZO	1,565,831.56	0.00	1,118,297.26	2,684,128.82	0.00	0.00
OTRAS CUENTAS POR PAGAR A CORTO PLAZO	455,762.79	0.00	8,248,745.82	8,704,508.61	0.00	0.00
PORCIÓN A CORTO PLAZO DE LA DEUDA PÚBLICA A LARGO PLAZO	0.00	27,480,000.00	31,602,804.42	4,514,589.72	0.00	391,785.30
PORCIÓN A CORTO PLAZO DE LA DEUDA PÚBLICA INTERNA	0.00	27,480,000.00	31,602,804.42	4,514,589.72	0.00	391,785.30
PROVISIONES A CORTO PLAZO	0.00	36,027,022.59	185,924,274.24	169,916,311.89	0.00	20,019,060.24
OTRAS PROVISIONES A CORTO PLAZO	0.00	36,027,022.59	185,924,274.24	169,916,311.89	0.00	20,019,060.24
PASIVO NO CIRCULANTE	0.00	44,498,287.92	4,514,589.72	0.00	0.00	39,983,698.20
DEUDA PÚBLICA A LARGO PLAZO	0.00	44,498,287.92	4,514,589.72	0.00	0.00	39,983,698.20
PRÉSTAMOS DE LA DEUDA INTERNA POR PAGAR A LARGO PLAZO	0.00	44,498,287.92	4,514,589.72	0.00	0.00	39,983,698.20
HACIENDA PÚBLICA/ PATRIMONIO						
HACIENDA PÚBLICA/ PATRIMONIO CONTRIBUIDO	0.00	112,800,105.42	0.00	0.00	0.00	112,800,105.42
APORTACIONES	0.00	112,800,105.42	0.00	0.00	0.00	112,800,105.42
PATRIMONIO HACIENDA PÚBLICA	0.00	112,800,105.42	0.00	0.00	0.00	112,800,105.42
HACIENDA PÚBLICA/ PATRIMONIO GENERADO	0.00	428,303,460.80	19,637,393.89	8,776,401.37	0.00	417,442,468.28
RESULTADOS DE EJERCICIOS ANTERIORES	0.00	428,303,460.80	19,637,393.89	8,776,401.37	0.00	417,442,468.28
RESULTADO EJERCICIOS ANTERIORES 2008	56,597,924.79	0.00	0.00	0.00	56,597,924.79	0.00
RESULTADO EJERCICIO 2009	0.00	18,225,928.30	0.00	0.00	0.00	18,225,928.30
RESULTADO EJERCICIO 2010	0.00	5,967,780.44	0.00	0.00	0.00	5,967,780.44
RESULTADO EJERCICIO 2011	38,776,295.80	0.00	0.00	0.00	38,776,295.80	0.00
RESULTADO EJERCICIO 2012	0.00	11,110,264.16	12,008.82	0.00	0.00	11,098,255.34
RESULTADO EJERCICIO 2013	0.00	37,062,029.63	719,294.32	2,059,976.39	0.00	38,402,711.10



MUNICIPIO DE TECOMAN, COL.
Sistema Integral de Contabilidad Gubernamental
BALANZA DE COMPROBACION
DEL 1 DE ENERO AL 30 DE NOVIEMBRE DE 2021

Descripción	Saldo Anterior		Movimientos		Saldo Actual	
	Debe	Haber	Debe	Haber	Debe	Haber
RESULTADO EJERCICIO 2014	0.00	56,844,305.41	365,251.87	7,357.41	0.00	56,486,410.95
RESULTADO EJERCICIO 2015	0.00	50,324,689.72	4,223,238.68	310,151.28	0.00	46,411,602.32
RESULTADOS EJERCICIO 2016	0.00	81,466,415.20	120,346.98	1,400,358.75	0.00	82,746,426.97
RESULTADOS EJERCICIO 2017	0.00	10,075,364.58	2,500,147.34	0.00	0.00	7,575,217.24
RESULTADOS EJERCICIO 2018	0.00	59,424,164.35	1,601,759.46	611,050.50	0.00	58,433,455.39
RESULTADOS EJERCICIO 2019	0.00	84,235,491.97	1,087,374.71	806,455.72	0.00	83,954,572.98
RESULTADOS EJERCICIO 2020	0.00	108,941,248.23	9,007,971.71	3,581,051.32	0.00	103,514,327.84
INGRESOS Y OTROS BENEFICIOS						
INGRESOS DE GESTIÓN	0.00	0.00	896,906.15	100,041,354.20	0.00	99,144,448.05
<i>IMPUESTOS</i>	<i>0.00</i>	<i>0.00</i>	<i>262,319.11</i>	<i>54,307,760.08</i>	<i>0.00</i>	<i>54,045,440.97</i>
IMPUESTOS SOBRE LOS INGRESOS	0.00	0.00	0.00	23,137.00	0.00	23,137.00
IMPUESTOS SOBRE EL PATRIMONIO	0.00	0.00	52,398.65	45,648,550.94	0.00	45,596,152.29
IMPUESTOS SOBRE LA PRODUCCIÓN, EL CONSUMO Y LAS TRANSACCIONES	0.00	0.00	209,920.46	6,927,267.32	0.00	6,717,346.86
ACCESORIOS DE IMPUESTOS	0.00	0.00	0.00	1,708,804.82	0.00	1,708,804.82
<i>DERECHOS</i>	<i>0.00</i>	<i>0.00</i>	<i>4,586.03</i>	<i>37,182,469.38</i>	<i>0.00</i>	<i>37,177,883.35</i>
DERECHOS POR EL USO, GOCE, APROVECHAMIENTO O EXPLOTACIÓN DE BIENES DE DOMINIO PÚBLICO	0.00	0.00	0.00	951,118.63	0.00	951,118.63
DERECHOS POR PRESTACIÓN DE SERVICIOS	0.00	0.00	3,779.45	24,794,266.21	0.00	24,790,486.76
ACCESORIOS DE DERECHOS	0.00	0.00	0.00	365,416.66	0.00	365,416.66
OTROS DERECHOS	0.00	0.00	806.58	11,071,667.88	0.00	11,070,861.30
<i>PRODUCTOS</i>	<i>0.00</i>	<i>0.00</i>	<i>630,001.01</i>	<i>5,428,767.92</i>	<i>0.00</i>	<i>4,798,766.91</i>
PRODUCTOS	0.00	0.00	630,001.01	5,428,767.92	0.00	4,798,766.91
<i>APROVECHAMIENTOS</i>	<i>0.00</i>	<i>0.00</i>	<i>0.00</i>	<i>3,122,356.82</i>	<i>0.00</i>	<i>3,122,356.82</i>
MULTAS	0.00	0.00	0.00	1,967,844.41	0.00	1,967,844.41
INDEMNIZACIONES	0.00	0.00	0.00	4,292.00	0.00	4,292.00
OTROS APROVECHAMIENTOS	0.00	0.00	0.00	1,150,220.41	0.00	1,150,220.41
PARTICIPACIONES, APORTACIONES, CONVENIOS, INCENTIVOS DERIVADOS DE LA COLABORACIÓN FISCAL, FONDOS DISTINTOS DE APORTACIONES, TRANSFERENCIAS, ASIGNACIONES, SUBSIDIOS Y SUBVENCIONES, Y PENSIONES Y JUBILACIONES	0.00	0.00	28,090,267.79	367,380,262.24	0.00	339,289,994.45
<i>PARTICIPACIONES, APORTACIONES, CONVENIOS, INCENTIVOS DERIVADOS DE LA COLABORACIÓN FISCAL Y FONDOS DISTINTOS DE APORTACIONES</i>	<i>0.00</i>	<i>0.00</i>	<i>28,090,267.79</i>	<i>367,380,262.24</i>	<i>0.00</i>	<i>339,289,994.45</i>
PARTICIPACIONES	0.00	0.00	20,399,288.31	205,622,586.21	0.00	185,223,297.90
APORTACIONES	0.00	0.00	7,690,979.48	160,510,550.48	0.00	152,819,571.00
CONVENIOS	0.00	0.00	0.00	1,247,125.55	0.00	1,247,125.55